


# STRATEGIA ROZWIĄZYWANIA PROBLEMÓW SPOŁECZNYCH DLA MIASTA WĘGROWA NA LATA 2026-2030





## Spis treści

<b>Wykaz skrótów .....</b>	<b>4</b>
<b>Wprowadzenie .....</b>	<b>6</b>
<b>Metodologia opracowania Strategii .....</b>	<b>8</b>
<b>Podstawy prawne .....</b>	<b>10</b>
<b>Spójność z dokumentami strategicznymi .....</b>	<b>12</b>
<i>Dokumenty krajowe .....</i>	<i>12</i>
<i>Dokumenty regionalne .....</i>	<i>13</i>
<i>Dokumenty lokalne .....</i>	<i>14</i>
<b>Metodologia badań społecznych .....</b>	<b>15</b>
<i>Wybór metod i technik badawczych .....</i>	<i>15</i>
<i>Dobór próby i narzędzie badawcze .....</i>	<i>16</i>
<b>Charakterystyka Miasta Węgrowa .....</b>	<b>17</b>
<b>Położenie .....</b>	<b>17</b>
<b>Sytuacja demograficzna .....</b>	<b>18</b>
<b>Rynek pracy i sytuacja gospodarcza .....</b>	<b>20</b>
<b>Sytuacja mieszkaniowa .....</b>	<b>23</b>
<b>Edukacja i wychowanie .....</b>	<b>26</b>
<b>Kultura, sport i rekreacja .....</b>	<b>29</b>
<b>Opieka zdrowotna .....</b>	<b>34</b>
<b>Bezpieczeństwo publiczne .....</b>	<b>36</b>
<b>Uwarunkowania w zakresie ekonomii społecznej .....</b>	<b>37</b>
<b>Gminny system pomocy społecznej .....</b>	<b>46</b>
<b>Zasoby instytucjonalne w zakresie rozwiązywania problemów społecznych .....</b>	<b>51</b>
<b>Analiza wyników badań przeprowadzonych wśród dorosłych mieszkańców Miasta Węgrowa .....</b>	<b>53</b>
<b>Struktura badanej próby .....</b>	<b>53</b>
<b>Problemy społeczne .....</b>	<b>55</b>
<b>Problem alkoholowy .....</b>	<b>56</b>
<b>Problem nikotynowy .....</b>	<b>58</b>
<b>Problem narkotykowy .....</b>	<b>59</b>



<b>Problem przemocy</b> .....	<b>61</b>
<b>Korzystanie z urządzeń elektronicznych</b> .....	<b>66</b>
<b>Uczestnictwo w grach hazardowych</b> .....	<b>68</b>
<b>Inne uzależnienia behawioralne</b> .....	<b>69</b>
<b>Rynek pracy</b> .....	<b>70</b>
<b>Ubóstwo i wykluczenie społeczne</b> .....	<b>71</b>
<b>Sytuacja osób starszych i osób z niepełnosprawnościami</b> .....	<b>72</b>
<b>Zdrowie psychiczne</b> .....	<b>74</b>
<b>Sytuacja społeczna Miasta Węgrowa, w tym charakterystyka grup społecznych</b> .....	<b>76</b>
<b>Wspieranie rodziny i system pieczy zastępczej</b> .....	<b>76</b>
<b>Wsparcie osób z niepełnosprawnością</b> .....	<b>81</b>
<b>Profilaktyka i rozwiązywanie problemów uzależnień</b> .....	<b>84</b>
<b>Przeciwdziałanie przemocy domowej</b> .....	<b>91</b>
<b>Aktywność i integracja społeczna seniorów</b> .....	<b>95</b>
<b>Wsparcie osób z problemem ubóstwa</b> .....	<b>103</b>
<b>Zdrowie psychiczne</b> .....	<b>105</b>
<b>Część programowa</b> .....	<b>107</b>
<b>Misja i wizja rozwiązywania problemów społecznych</b> .....	<b>107</b>
<b>Kierunki rozwiązywania problemów społecznych</b> .....	<b>108</b>
<i><b>Cel strategiczny nr 1</b></i> .....	<b>110</b>
<i><b>Cel strategiczny nr 2</b></i> .....	<b>116</b>
<i><b>Cel strategiczny nr 3</b></i> .....	<b>121</b>
<i><b>Cel strategiczny nr 4</b></i> .....	<b>127</b>
<i><b>Cel strategiczny nr 5</b></i> .....	<b>131</b>
<i><b>Cel strategiczny nr 6</b></i> .....	<b>135</b>
<b>Ramy finansowe Strategii</b> .....	<b>136</b>
<b>System wdrażania Strategii</b> .....	<b>137</b>
<b>System aktualizacji Strategii</b> .....	<b>138</b>
<b>Komunikacja społeczna i promocja Strategii</b> .....	<b>139</b>
<b>Monitoring i ewaluacja</b> .....	<b>140</b>
<b>Wnioski i podsumowanie</b> .....	<b>143</b>
<b>Bibliografia</b> .....	<b>145</b>



<b>Spis rysunków, tabel, wykresów.....</b>	<b>146</b>
<b>Spis rysunków .....</b>	<b>146</b>
<b>Spis tabel.....</b>	<b>146</b>
<b>Spis wykresów .....</b>	<b>148</b>



## Wykaz skrótów

**b.d.** – brak danych

**CPS** – Centrum Pomocy Społecznej w Węgrowie

**CIS** – Centrum Integracji Społecznej

**DDS** – Dzienny Dom Seniora

**DPS** – Dom Pomocy Społecznej

**GUS** – Główny Urząd Statystyczny

**IPiN** – Instytut Psychiatrii i Neurologii

**KCPU** – Krajowe Centrum Przeciwdziałania Uzależnieniom

**KDR** – Karta Dużej Rodziny

**KPP** – Komenda Powiatowa Policji w Węgrowie

**MKPiRRPA** – Miejska Komisja ds. Profilaktyki i Resocjalizacji oraz Rozwiązywania Problemów Alkoholowych

**MBP** – Miejska Biblioteka Publiczna

**NFZ** – Narodowy Fundusz Zdrowia

**NGO** (ang. non-government organization) – organizacja pozarządowa

**NK** – procedura „Niebieska Karta”

**OIK** – Ośrodek Interwencji Kryzysowej

**ORE** – Ośrodek Rozwoju Edukacji

**OSP** – Ochotnicza Straż Pożarna

**PCPR** – Powiatowe Centrum Pomocy Rodzinie

**PES** – podmioty ekonomii społecznej

**PFRON** – Państwowy Fundusz Rehabilitacji Osób Niepełnosprawnych

**PIK** – Punkt Informacyjno-Konsultacyjny

**PLU** – Poradnia Leczenia Uzależnień w Węgrowie

**POZ** – podstawowa opieka zdrowotna

**PZN** – Polski Związek Niewidomych

**PZOON** – Powiatowy Zespół ds. Orzekania o Niepełnosprawności

**pp.** – punkt procentowy

**PUP** – Powiatowy Urząd Pracy

**SPZOZ** – Samodzielny Publiczny Zakład Opieki Zdrowotnej w Węgrowie



**SM** – Straż Miejska w Węgrowie

**ŚDS** – Środowiskowy Dom Samopomocy

**SOSW** – Specjalny Ośrodek Szkolno-Wychowawczy

**STEM** – *Science, Technology, Engineering, Mathematics*

**UM** – Urząd Miejski

**UKS** – Uczniowski Klub Sportowy

**WOK** – Węgrowski Ośrodek Kultury

**WUTW** – Węgrowski Uniwersytet Trzeciego Wieku

**ZI** – Zespół Interdyscyplinarny

**ZUS** – Zakład Ubezpieczeń Społecznych



## Wprowadzenie

Przemiany technologiczne, ekonomiczne i społeczno-kulturowe, które dokonały się w XX w. były przyczyną przeobrażeń w sferze życia społecznego i doprowadziły do zmiany starych i powstania nowych problemów społecznych. Problem społeczny określany jest jako niekorzystne dla społeczności zjawisko, zagrażające, niebezpieczne i konieczne do wyeliminowania. O problemie społecznym mówimy wówczas, gdy dane zjawisko spełnia kilka kryteriów: dotyczy wielu osób w społeczności, ma charakter powtarzający się, a nie jednorazowy, jest postrzegane i odczuwane przez członków danej społeczności jako istotne dolegliwości w życiu zbiorowym, domaga się rozwiązania i można mu zaradzić poprzez zbiorowe działanie<sup>1</sup>. Wśród problemów społecznych występujących w polskiej rzeczywistości wymieniane są: alkoholizm, narkomania, nikotynizm, ubóstwo, bezrobocie, przemoc, hazard, bezradność opiekuńczo-wychowawcza oraz wykluczenie społeczne. Jednym z instrumentów polityki społecznej jest tworzenie lokalnych strategii rozwiązywania problemów społecznych, które są ważnymi dokumentami odnoszącymi się do polityki społecznej, a odpowiednio przygotowane i wdrażane prowadzą do rozwiązania kluczowych problemów społecznych występujących na danym terytorium.

Konsekwencje pojawienia się wirusa SARS-CoV-2 i wywołanej przez niego choroby COVID-19 spowodowały konieczność zredefiniowania zaplanowanych działań. Skutki ekonomiczne, gospodarcze oraz społeczne pandemii będą dostrzegalne w dłuższej perspektywie czasowej, uwydatniając stare i generując nowe ryzyka socjalne. Na poziomie lokalnym można do nich zaliczyć kryzys gospodarczy skutkujący, m.in. poważnymi skutkami dla rynku pracy, rozwarstwienie społeczne pociągające za sobą ryzyko wzrostu liczby osób wykluczonych ze społeczeństwa, zwiększenie skali ubóstwa, ujawnianie się nowych konfliktów społecznych, wzrost zachowań indywidualistycznych w miejsce zachowań wspólnotowych, wpływających negatywnie na jakość kapitału społecznego i więzi społecznych, czy problem organizacji i zarządzania czasem osób starszych. To tylko część z wielu negatywnych konsekwencji jakie może za sobą pociągać pandemia koronawirusa<sup>2</sup>.

---

<sup>1</sup> Kwaśniewski J., Rola diagnozy w rozwiązywaniu problemów społecznych.

<sup>2</sup> N. G. Pikuła, M. Grewiński, E. Zdebska, W. Glanc, Wyzwania dla polityki społecznej w kontekście pandemii koronawirusa, Kraków 2020, s. 9-16.



Obecnie polityka socjalna naszego kraju stoi przed kolejnym wyzwaniem, jakim jest konflikt rosyjsko-ukraiński i związany z nim napływ uchodźców. Migracje wojenne mogą mieć charakter długotrwały, co będzie wpływało bezpośrednio nie tylko na migrantów, ale całe społeczeństwo polskie i wymagało korekt polityk społecznych. Kryzys wywołany przez wojnę w Ukrainie musi skłonić Polskę do modernizacji systemu usług społecznych w sposób adekwatny do nowej sytuacji<sup>3</sup>.

Polityka społeczna w czasie kryzysu wymaga specjalnej uwagi i planowania, wykorzystując przy tym swoje instrumenty zarówno interwencyjne – w perspektywie krótkoterminowej, jak i w okresie długoterminowym.

Strategia Rozwiązywania Problemów Społecznych dla Miasta Węgrowa na lata 2026-2030<sup>4</sup> jest dokumentem wyznaczającym najważniejsze kierunki działań mające na celu doprowadzenie do zmiany niekorzystnych zjawisk społecznych na terenie Miasta. Wskazuje ona obszary problemowe, priorytetowe zadania służące przeciwdziałaniu tym problemom, a także zakładane rezultaty. Strategia jest wyrazem zintegrowanego planowania społecznego zwiększającego efektywność podejmowanych działań. Jej wdrażanie odbywa się poprzez szereg działań związanych z realizacją planów strategicznych.

Strategia będzie służyć osiągnięciu zaplanowanych celów, wraz ze szczegółowym określeniem sposobów dojścia do poprawy sytuacji społecznej w wybranych obszarach. W związku z tym, że rozwiązywanie problemów społecznych jest procesem długofalowym, lokalna polityka społeczna wymaga od jej realizatorów strategicznego podejścia. Planowanie strategiczne, polegające na podejmowaniu systematycznych działań, podczas których planowana jest przyszłość i wytyczane są najistotniejsze kierunki działań, uwzględnia długi horyzont czasowy.

Strategia Rozwiązywania Problemów Społecznych dla Miasta Węgrowa na lata 2026-2030 zawiera kilka części składowych: charakterystykę Miasta, diagnozę sytuacji społecznej oraz część programową obejmującą misję, wizję, cele, zadania przewidziane do realizacji, ramy finansowe, zakładane rezultaty, system wdrażania, monitoring i ewaluację.

---

<sup>3</sup> E. Bendyk, P. Buras, Polska wobec wojny, Polska w świecie po wojnie Zadania na nowy czas, Fundacja im. Stefana Batorego, Warszawa, 2022, s. 1-7.

<sup>4</sup> Na potrzeby niniejszego opracowania dla występujących w tekście sformułowań „Strategia Rozwiązywania Problemów Społecznych dla Miasta Węgrowa na lata 2026-2030” stosowana będzie skrócona nazwa „Strategia”.





W Strategii uwzględniono różnorodny zakres problematyki społecznej. Diagnoza sytuacji społecznej dokonana została w następujących obszarach:

- ▶ wspieranie rodziny i system pieczy zastępczej,
- ▶ wsparcie osób z niepełnosprawnością,
- ▶ profilaktyka i rozwiązywanie problemów uzależnień od substancji psychoaktywnych oraz uzależnień behawioralnych,
- ▶ przeciwdziałanie przemocy domowej,
- ▶ aktywność i integracja społeczna seniorów,
- ▶ promocja zatrudnienia, reintegracja zawodowa i społeczna osób podlegających wykluczeniu społecznemu,
- ▶ wsparcie osób z problemem ubóstwa.
- ▶ zdrowie psychiczne.

Podsumowując, Strategia Rozwiązywania Problemów Społecznych dla Miasta Węgrowa na lata 2026-2030 określa sposób osiągnięcia wyznaczonych celów oraz pozwala wypracować sprawny i efektywny system pomocy, umożliwiający skuteczne rozwiązywanie problemów społecznych, co pozwoli na zapewnienie mieszkańcom dogodnych warunków do rozwoju i przyczyni się do wzrostu poczucia bezpieczeństwa społecznego.

## **Metodologia opracowania Strategii**

Podstawowe elementy Strategii Rozwiązywania Problemów Społecznych dla Miasta Węgrowa na lata 2026-2030 są tożsame ze strukturą innych dokumentów określających kierunki lokalnej polityki społecznej. Tym co wyróżnia Strategię od innych wiążących dokumentów i programów jest przede wszystkim jej okres obowiązywania oraz nadrzędność wobec nich. Mimo, iż horyzont czasowy nie został wskazany w ustawie z dnia 12 marca 2004 r. o pomocy społecznej, powinien precyzować główne działania gminy w zakresie zaspokajania społecznych potrzeb mieszkańców i niwelowania nierówności społecznych w długim okresie, tj. 5-10 lat. Obligatoryjny charakter Strategii Rozwiązywania Problemów Społecznych oraz jej istota i wpływ na kreowanie lokalnej polityki nakłada na jej realizatorów obowiązek tworzenia jej w sposób odpowiedzialny i spójny z zapisami zawartymi w nadrzędnych dokumentach strategicznych na poziomie europejskim, krajowym, regionalnym oraz lokalnym.



Nadrzędność Strategii Rozwiązywania Problemów Społecznych nad programami o charakterze taktycznym, takimi jak Program Współpracy z Organizacjami Pozarządowymi, Program Przeciwdziałania Przemocy Domowej i Ochrony Osób Doznających Przemocy Domowej, Program Wspierania Rodziny czy Program Profilaktyki i Rozwiązywania Problemów Alkoholowych oraz Przeciwdziałania Narkomanii, wymusza na podmiotach odpowiedzialnych za opracowanie i wdrażanie Strategii ujęcia w niej określonych elementów. Poniżej zawarte zostały elementy wchodzące w skład Strategii oraz poszczególne etapy jej opracowania.

Tabela 1. Etapy opracowania Strategii Rozwiązywania Problemów Społecznych

Lp.	Etap	Charakterystyka
1.	Analiza strategiczna	Analiza bieżącej sytuacji, problemów, barier oraz potencjału umożliwia wskazanie obszarów problemowych występujących w Mieście Węgrów. Głównym źródłem informacji o sytuacji mieszkańców, ich problemach i potrzebach jest analiza danych zastanych, czyli bieżącej dokumentacji urzędowej, danych demograficzno-gospodarczych oraz trendów społecznych. Na tym etapie ocenie poddaje się również otoczenie jednostki samorządowej. Informacji w tym zakresie dostarczają również przeprowadzone na terenie Miasta badania społeczne.
2.	Sformułowanie misji i wizji Strategii	Wizja zawarta w Strategii Rozwiązywania Problemów Społecznych jest swoistym obrazem, do którego dąży Miasto za sprawą realizacji celów w niej wskazanych, natomiast misja określa nadrzędny powód opracowania Strategii.
3.	Określenie celów priorytetowych i zadań	W następstwie prawidłowo przeprowadzonej analizy strategicznej możliwe jest wskazanie głównych obszarów problemowych występujących na terenie Miasta. Ich identyfikacja i określenie kompleksowych działań minimalizujących ich skalę zapewnia realizację polityki społecznej zgodnej z oczekiwaniami i potrzebami, a także podniesienie jakości życia lokalnej społeczności.
4.	Wskazanie sposobu wdrażania i kontroli realizacji Strategii	Ostatnim elementem Strategii jest określenie planu, zgodnie z którym ma zostać zrealizowana podczas okresu jej obowiązywania. Zarówno źródła i ramy finansowe, podmioty odpowiedzialne za realizację poszczególnych celów, sposób komunikacji, jak i sprawozdawczość mają niebagatelny wpływ na stopień i jakość jej wdrożenia, dlatego w trakcie i po jej zakończeniu należy przeprowadzić ewaluację, umożliwiającą ocenę działań w odniesieniu do zamierzonych celów.

Źródło: opracowanie własne



## Podstawy prawne

Opracowana całościowa, spójna i wieloletnia koncepcja rozwiązywania problemów społecznych gminy lub powiatu, podobnie jak inne dokumenty strategiczne, jest uwarunkowana prawnie. Zgodnie z art. 17 ust. 1 pkt 1 ustawy z dnia 12 marca 2004 r. o pomocy społecznej (t.j. Dz. U. z 2025 r. poz. 1214) do zadań własnych gminy o charakterze obligatoryjnym należy *„opracowanie oraz realizacja gminnej strategii rozwiązywania problemów społecznych, ze szczególnym uwzględnieniem programów pomocy społecznej, profilaktyki i rozwiązywania problemów alkoholowych i innych, których celem jest integracja osób i rodzin z grup szczególnego ryzyka”*.

Tworząc niniejszą Strategię Rozwiązywania Problemów Społecznych opierano się na kluczowych dla tej materii aktach prawnych tak, aby była ona kompatybilna oraz komplementarna z założeniami polityki państwa. Najistotniejsze ustawy kompetencyjne, nakładające na administrację rządową i samorządową określone obowiązki to m.in.:

1. Konstytucja Rzeczypospolitej Polskiej z dnia 2 kwietnia 1997 r.,
2. ustawa z dnia 17 listopada 1964 r. Kodeks postępowania cywilnego,
3. ustawa z dnia 14 czerwca 1960 r. Kodeks postępowania administracyjnego,
4. ustawa z dnia 24 kwietnia 2003 r. o działalności pożytku publicznego i wolontariacie,
5. ustawa z dnia 6 września 2001 r. o dostępie do informacji publicznej,
6. ustawa z dnia 10 maja 2018 r. o ochronie danych osobowych.

### Akty prawne dotyczące wsparcia rodziny i dziecka:

1. ustawa z dnia 9 czerwca 2011 r. o wspieraniu rodziny i systemie pieczy zastępczej,
2. ustawa z dnia 11 lutego 2016 r. o pomocy państwa w wychowywaniu dzieci,
3. ustawa z dnia 4 listopada 2016 r. o wsparciu kobiet w ciąży i rodzin „Za życiem”,
4. ustawa z dnia 5 grudnia 2014 r. o Karcie Dużej Rodziny,
5. ustawa z dnia 28 listopada 2003 r. o świadczeniach rodzinnych,
6. ustawa z dnia 7 września 2007 r. o pomocy osobom uprawnionym do alimentów,
7. ustawa z dnia 25 lutego 1964 r. Kodeks rodzinny i opiekuńczy,
8. ustawa z dnia 29 lipca 2005 r. o przeciwdziałaniu przemocy domowej,
9. ustawa z dnia 4 lutego 2011 r. o opiece nad dziećmi w wieku do lat 3,
10. ustawa z dnia 9 czerwca 2022 r. o wspieraniu i resocjalizacji nieletnich.



**Akty prawne dotyczące ochrony zdrowia oraz przeciwdziałaniu uzależnieniom:**

1. ustawa z dnia 26 października 1982 r. o wychowaniu w trzeźwości i przeciwdziałaniu alkoholizmowi,
2. ustawa z dnia 29 lipca 2005 r. o przeciwdziałaniu narkomanii,
3. ustawa z dnia 15 kwietnia 2011 r. o działalności leczniczej,
4. ustawa z dnia 19 sierpnia 1994 r. o ochronie zdrowia psychicznego.

**Akty prawne dotyczące oświaty, zatrudnienia oraz wsparcia socjalnego:**

1. ustawa z dnia 27 sierpnia 1997 r. o rehabilitacji zawodowej i społecznej oraz zatrudnianiu osób niepełnosprawnych,
2. ustawa z dnia 20 kwietnia 2004 r. o promocji zatrudnienia i instytucjach rynku pracy,
3. ustawa z dnia 7 września 1991 r. o systemie oświaty,
4. ustawa z dnia 13 czerwca 2003 r. o zatrudnieniu socjalnym,
5. ustawa z dnia 8 grudnia 2006 r. o finansowym wsparciu niektórych przedsięwzięć mieszkaniowych,
6. ustawa z dnia 21 czerwca 2001 r. o dodatkach mieszkaniowych,
7. ustawa z dnia 17 grudnia 2021 r. o dodatku osłonowym,
8. ustawa z dnia 13 października 1998 r. o systemie ubezpieczeń społecznych,
9. ustawa z dnia 21 czerwca 2001 r. o ochronie praw lokatorów, mieszkaniowym zasobie Gminy i o zmianie Kodeksu Cywilnego,
10. ustawa z dnia 17 grudnia 1998 r. o emeryturach i rentach z Funduszu Ubezpieczeń Społecznych,
11. ustawa z dnia 27 sierpnia 2004 r. o świadczeniach opieki zdrowotnej finansowanych ze środków publicznych,
12. uchwała Nr 149 Rady Ministrów z dnia 23 sierpnia 2023 r. w sprawie ustanowienia wieloletniego rządowego programu „Posiłek w szkole i w domu” na lata 2024-2028,
13. ustawa z dnia 19 lipca 2019 r. o zapewnianiu dostępności osobom ze szczególnymi potrzebami.



#### **Akty prawne normujące aspekty finansowe:**

1. ustawa z dnia 13 listopada 2003 r. o dochodach jednostek samorządu terytorialnego,
2. ustawa z dnia 27 sierpnia 2009 r. o finansach publicznych,
3. ustawa z dnia 29 września 1994 r. o rachunkowości,
4. ustawa z dnia 24 kwietnia 2003 r. o działalności pożytku publicznego i o wolontariacie,
5. ustawa z dnia 11 września 2019 r. prawo zamówień publicznych.

#### **Akty prawne normujące pobyt cudzoziemców na terenie kraju:**

1. ustawa z dnia 12 grudnia 2013 r. o cudzoziemcach,
2. ustawa z dnia 9 listopada 2000 r. o repatriacji,
3. ustawa z dnia 13 czerwca 2003 r. o udzielaniu cudzoziemcom ochrony na terytorium Rzeczypospolitej Polskiej,
4. ustawa z dnia 12 marca 2022 r. o pomocy obywatelom Ukrainy w związku z konfliktem zbrojnym na terytorium tego państwa.

### **Spójność z dokumentami strategicznymi**

Strategia Rozwiązywania Problemów Społecznych dla Miasta Węgrowa na lata 2026-2030 jest zgodna z kierunkami polityk w sferze społecznej zawartymi w dokumentach strategicznych realizowanych na poziomie krajowym, regionalnym oraz lokalnym. Rozdział ten przedstawia opis wyżej wymienionych dokumentów strategicznych.

#### **Dokumenty krajowe**

Strategia Rozwiązywania Problemów Społecznych dla Miasta Węgrowa na lata 2026-2030 jest zgodna z poniższymi dokumentami krajowymi:

- ▶ **Strategia na rzecz Odpowiedzialnego Rozwoju do roku 2020 (z perspektywą do 2030 r.),** będąca aktualizacją średniookresowej strategii rozwoju kraju, stanowi obowiązujący, kluczowy dokument dla Polski, w zakresie średnio- i długofalowej polityki gospodarczej. Strategia zawiera rekomendacje dla polityk publicznych oraz jest podstawą dla zmian w systemie zarządzania rozwojem.
- ▶ **Strategia Rozwoju Kapitału Ludzkiego 2030,** której celem jest rozwijanie kapitału ludzkiego poprzez wydobywanie potencjałów osób w taki sposób, by mogły w pełni



uczestniczyć w życiu społecznym, politycznym i ekonomicznym na wszystkich etapach życia<sup>5</sup>.

- ▶ **Strategia Rozwoju Kapitału Społecznego (współdziałanie, kultura, kreatywność) 2030** stanowiąca kontynuację Strategii Rozwoju Kapitału Społecznego 2020, a jej głównym celem jest wzrost jakości życia społecznego i kulturalnego Polaków.

Ponadto wymienić należy również dokumenty mające wpływ na kształtowanie polityki społecznej, takie jak:

- ▶ Strategia Demograficzna 2040,
- ▶ Krajowa Strategia Rozwoju Regionalnego 2030,
- ▶ Krajowy Program Przeciwdziałania Ubóstwu i Wykluczeniu Społecznemu. Aktualizacja 2021-2027 z perspektywą do roku 2030,
- ▶ Krajowy Program Rozwoju Ekonomii Społecznej do 2030 roku. Ekonomia Solidarności Społecznej,
- ▶ Strategia na rzecz Osób z Niepełnosprawnościami 2021-2030,
- ▶ Strategia rozwoju usług społecznych, polityka publiczna do roku 2030 (z perspektywą do 2035 roku).

### **Dokumenty regionalne**

Na poziomie regionalnym najważniejszymi dokumentami strategicznymi, dla Strategii Rozwiązywania Problemów Społecznych dla Miasta Węgrowa są:

1. Strategia Rozwoju Województwa Mazowieckiego 2030+. Innowacyjne Mazowsze 2020;
2. Strategia Polityki Społecznej Województwa Mazowieckiego 2021-2030;
3. Regionalna Strategia Innowacji dla Mazowsza do 2030;

---

<sup>5</sup> Strategia Rozwoju Kapitału Ludzkiego 2030.



## Dokumenty lokalne

Najistotniejszym dokumentem strategicznym na poziomie lokalnym jest Strategia Rozwoju Miasta Węgrowa na lata 2021-2030, odpowiadająca na zachodzące zmiany w wymiarze społecznym, gospodarczym i przestrzennym. Dokument wyznacza podstawowe kierunki rozwoju, które mają za zadanie zapewnić odpowiednią jakość i poziom życia mieszkańców, równocześnie przeciwdziałając negatywnym zjawiskom i barierom. Strategia Rozwoju Miasta Węgrowa na lata 2026-2030 wyznacza cele strategiczne:

1. **Miasto Węgrów – Rodzina w centrum wspólnoty**  
(wzmacnianie rodzin, wsparcie dzieci i młodzieży, rozwój edukacji i wychowania)
2. **Miasto Węgrów – Aktywne i godne życie w każdym wieku**  
(wsparcie seniorów i osób z niepełnosprawnościami, integracja społeczna, dostępność usług)
3. **Miasto Węgrów – Wspólnota wolna od uzależnień**  
(profilaktyka uzależnień, terapia, edukacja, wsparcie rodzin i osób zagrożonych)
4. **Miasto Węgrów – Bezpieczny dom, wolność od przemocy**  
(przeciwdziałanie przemocy, interwencja kryzysowa, profilaktyka społeczna)
5. **Miasto Węgrów – Aktywni, potrzebni, zaangażowani**  
(aktywizacja zawodowa i społeczna, wsparcie osób zagrożonych wykluczeniem, praca i solidarność)
6. **Miasto Węgrów – Dbą o zdrowie psychiczne mieszkańców**  
(profilaktyka, pomoc psychologiczna i psychiatryczna, promocja zdrowia psychicznego)

Strategia Rozwiązywania Problemów Społecznych dla Miasta Węgrowa została opracowana w oparciu o:

- ▶ analizę oceny zasobów pomocy społecznej udostępnionych przez Centrum Pomocy Społecznej w Węgrowie;
- ▶ dane statystyczne wykorzystane do analizy struktury demograficznej w Mieście;
- ▶ sprawozdania z działalności różnych organów działających na terenie miasta Węgrowa;
- ▶ analizę przeprowadzonej diagnozy wybranych problemów społecznych w środowisku mieszkańców Węgrowa.



## Metodologia badań społecznych

Punktem wyjścia wszelkiej interwencji socjalnej jest diagnoza, będąca niezbędnym elementem poprawnie zaplanowanego procesu zmian. Pomaga ona zidentyfikować negatywne, nieakceptowane zjawiska, a także niezaspokojone potrzeby i oczekiwania mieszkańców.

Celem takiej diagnozy jest poznanie problemów, a przedmiotem są różne zjawiska społeczne. O diagnozie społecznej w węższym znaczeniu mówimy, gdy badania dotyczą rozpoznawania zdarzeń i sytuacji społecznych ze względu na ich dotkliwość i potrzebę zmian. Zgodnie z tą definicją, przedmiotem badania są zdarzenia i sytuacje społecznie dotkliwe, celem – zmiana społeczna, efektem zaś – przede wszystkim wnioski i zalecenia dla praktyki<sup>6</sup>.

Niniejsza diagnoza realizowana przez Miasto Węgrów ma na celu ukazanie skali różnych problemów społecznych występujących wśród dorosłych mieszkańców Miasta.

### Wybór metod i technik badawczych

W celu poznania opinii oraz postaw mieszkańców Miasta Węgrów zdecydowano się na przeprowadzenie komplementarnych badań. Przez metodę badawczą rozumie się na ogół system założeń i reguł pozwalających na takie uporządkowanie praktycznej lub teoretycznej działalności, aby można było osiągnąć cel, do jakiego się świadomie zmierza<sup>7</sup>. Wyróżnia się metody ilościowe i jakościowe. Zarówno jedne, jak i drugie są użyteczne w prowadzeniu badań socjologicznych. Badania wśród dorosłych mieszkańców zostały wykonane zgodnie z metodą ilościową za pomocą techniki CAWI (ang. *Computer Assisted Web Interview*), zakładającej przeprowadzenie badań za pomocą kwestionariuszy ankiet udostępnianych drogą elektroniczną. Pozwala ona na anonimowość, dzięki czemu osoby biorące udział w badaniu czują się swobodnie. Dodatkowo, część badań została przeprowadzona z wykorzystaniem tradycyjnej, papierowej formy kwestionariusza, umożliwiającej wypełnienie ankiety w sposób bezpośredni (PAPI – ang. *Paper and Pencil Interview*).

---

<sup>6</sup> Szatur – Jaworska B., *Diagnoza i diagnozowanie w polityce społecznej*, s. 109.

<sup>7</sup> Sztumski J., *Wstęp do metod i technik badań społecznych*, s. 60.





W ramach przeprowadzonych badań, wykorzystano również analizę danych zastanych (ang. *Desk Research*), czyli technikę badawczą polegającą na kompilacji, analizowaniu oraz przetwarzaniu danych i informacji pochodzących z istniejących źródeł, a następnie formułowaniu na ich podstawie wniosków dotyczących badanego problemu. Analizie poddane zostały dane z Głównego Urzędu Statystycznego oraz wszystkie programy wykonawcze, raporty, sprawozdania i analizy w zakresie polityki społecznej prowadzonej w Mieście Węgrów.

### **Dobór próby i narzędzie badawcze**

Najczęściej badana zbiorowość jest zbyt liczna, aby objąć działaniami jej wszystkich członków, dlatego wybiera się grupę reprezentatywną. Wykorzystany w diagnozie losowy dobór próby umożliwił pogłębienie badanych zjawisk związanych bezpośrednio z zagrożeniami społecznymi na terenie Miasta oraz uzyskanie informacji i opinii z różnych środowisk. Badania zostały przeprowadzone na przestrzeni 3 miesięcy – czerwca, lipca i sierpnia 2025 roku i wzięło w nich udział 271 dorosłych mieszkańców z terenu Miasta Węgrowa. Kwestionariusze ankiety użyte do zebrania danych, składały się z pytań zamkniętych jednego lub wielokrotnego wyboru.

W niniejszym dokumencie przedstawiono wyniki badań w ujęciu procentowym, które zaokrąglono do wartości dziesiętnych. Z uwagi na to, suma procentowego udziału odpowiedzi w danym pytaniu może odbiegać o +/- 1,0 pp. od 100%.



## Charakterystyka Miasta Węgrowa

### Położenie

Miasto Węgrów, leżące w województwie mazowieckim, charakteryzuje się stosunkowo stabilną strukturą demograficzną, choć widoczne są w niej typowe dla mniejszych miast trendy starzenia się społeczeństwa. Pod względem zaludnienia jest to 677 gmina w Polsce. Położenie administracyjne w centrum Powiatu wzmacnia jego rolę jako ośrodka usług publicznych i ponadgminnych. Miasto leży w Obniżeniu Węgrowskim, na prawym brzegu rzeki Liwiec, z zachowaną mozaiką terenów zabudowanych oraz zielonych. Miasto leży przy ważnym szlaku komunikacyjnym, łączącym Warszawę z Drohiczyńem, przy trasie na Siedlce i do Wyszkowa nad Bugiem. Przez Węgrów przechodzą 3 drogi publiczne zaliczane do kategorii wojewódzkiej lub wyższej, zaś 135 ulic ma status dróg publicznych.

Rysunek 1. Położenie Miasta Węgrow



Źródło: Opracowanie własne



## Sytuacja demograficzna

W 2024 roku Miasto Węgrów zamieszkiwało 11 718 osób, z czego 6 159 to kobiety, a 5 559 - mężczyźni. Analizując sytuację demograficzną Miasta, w omawianym okresie zauważalny jest stopniowy spadek liczby mieszkańców. Biorąc pod uwagę podział na płeć, w omawianym okresie widoczna jest przewaga liczby kobiet nad liczbą mężczyzn.

Tabela 2. Struktura ludności Miasta Węgrów wg płci na lata 2022-2024

wyszczególnienie	2022	2023	2024
<b>kobiety</b>	6 545	6 410	6 159
<b>mężczyźni</b>	5 905	5 785	5 559
<b>ogółem</b>	12 450	12 195	11 718

Źródło: Raport o stanie miasta Węgrowa - lata 2022, 2023, 2024.

Warto zauważyć, że od początku XXI wieku obserwowany jest łagodny, ale utrwalony spadek liczby ludności. Na przestrzeni lat 2002-2024 populacja zmniejszyła się o ok. 6%.

Kolejną analizowaną kwestią jest przyrost naturalny, czyli różnica między liczbą urodzeń żywych, a liczbą zgonów. W Mieście Węgrów w 2024 roku przyrost naturalny na 1 000 ludności kształtował się na poziomie -1,1 co oznacza, że wskaźnik ten przyjmował wyższą wartość w porównaniu do województwa mazowieckiego (-2,78), i względem powiatu węgrowskiego (-4,08). Na przestrzeni ostatnich lat w Mieście przyrost naturalny na 1 000 ludności utrzymywał się na tym samym poziomie. Różnice z kolei są widoczne w przypadku Powiatu i Województwa co przedstawiono w poniższej tabeli.

Tabela 3. Przyrost naturalny na 1 000 ludności w Mieście Węgrów w porównaniu do powiatu węgrowskiego i województwa mazowieckiego na przestrzeni lat 2022-2024

wyszczególnienie	2022	2023	2024
Miasto Węgrów	-1,1	-1,1	-1,1
powiat węgrowski	-3,4	-3,4	-4,1
województwo mazowieckie	-2,24	-2,4	-2,8

Źródło: [www.warszawa.stat.gov.pl](http://www.warszawa.stat.gov.pl)

Struktura ludności w Mieście Węgrów według ekonomicznych grup wieku w roku 2024 przedstawiała się następująco:

- ▶ 19,0% mieszkańców było w wieku przedprodukcyjnym – do 18 roku życia;
- ▶ 55,6% mieszkańców Miasta Węgrów było w wieku produkcyjnym – dla kobiet jest to między 18-59 rokiem życia, a dla mężczyzn między 18-64 rokiem życia;



- 25,4% mieszkańców było w wieku poprodukcyjnym – dla kobiet 60 lat i więcej, a dla mężczyzn 65 lat i więcej.

Na przestrzeni analizowanych lat dostrzec można niewielki spadek udziału osób w wieku przedprodukcyjnym w ogólnej liczbie ludności. Tendencja spadkowa widoczna jest w przypadku odsetka osób w wieku produkcyjnym, a różnica wynosi 1,0 pp. Zauważalny jest natomiast systematyczny wzrost udziału osób w wieku poprodukcyjnym, który na przestrzeni analizowanych lat wyniósł 1,1 pp. Udział osób w poszczególnych ekonomicznych grupach wiekowych w Mieście Węgrów prezentuje się na podobnym poziomie w odniesieniu do wskaźników w województwie mazowieckim. W 2024 roku w Województwie było to 19,4% osób w wieku przedprodukcyjnym, 58,6% w wieku produkcyjnym oraz 22,4% w wieku poprodukcyjnym.

Tabela 4. Udział ludności według ekonomicznych grup wieku w ogólnej liczbie ludności Miasta Węgrów w latach 2022-2024 (w procentach)

wyszczególnienie	2022	2023	2024
wiek przedprodukcyjny	19,1	19,1	19,0
wiek produkcyjny	56,6	56,0	55,6
wiek poprodukcyjny	24,3	24,9	25,4

Źródło: <https://bdl.stat.gov.pl/>

Struktura wiekowa ludności Miasta Węgrów wskazuje na dominację osób w wieku produkcyjnym, czyli między 18. a 64. rokiem życia, które stanowią około 55,6% populacji. Dzieci i młodzież do 17. roku życia stanowią około 19%, natomiast osoby starsze, powyżej 65. roku życia około 25% mieszkańców. Taki rozkład wiekowy świadczy o umiarkowanym potencjale rozwojowym, ale także o rosnących potrzebach w zakresie pomocy społecznej i zdrowotnej dla seniorów.

W strukturze społecznej zauważalny jest także wysoki odsetek wdów i wdowców, co potwierdza proces starzenia się populacji. Węgrów zajął 107. miejsce w Polsce pod względem udziału tej grupy w ogólnej liczbie mieszkańców. Jednocześnie Miasto plasuje się wysoko w rankingu miast z największym odsetkiem osób z wykształceniem średnim ogólnokształcącym – 19. miejsce w kraju – co może świadczyć o dobrej dostępności edukacji na poziomie średnim i aspiracjach mieszkańców do dalszego kształcenia<sup>8</sup>.

<sup>8</sup> [www.Polskawliczbach.pl](http://www.Polskawliczbach.pl)



Podsumowując, struktura demograficzna Miasta Węgrów w 2024 roku ukazuje je jako jednostkę o względnie stabilnej liczbie ludności, z dominacją osób w wieku produkcyjnym, ale także z wyraźnym udziałem seniorów. Węgrów jako gmina miejska wyróżnia się największą liczbą mieszkańców i najniższym udziałem osób starszych, co może świadczyć o większej atrakcyjności dla młodszych grup wiekowych. Gminy wiejskie (Liw, Korytnica, Grębków, Miedzna) notują wyraźnie wyższy udział osób w wieku poprodukcyjnym oraz niższy przyrost naturalny, co wskazuje na postępujące starzenie się populacji. Z kolei saldo migracji jest ujemne we wszystkich gminach wiejskich, co oznacza odpływ ludności – najczęściej do większych miast lub za granicę.

### **Rynek pracy i sytuacja gospodarcza**

Istotnym miernikiem stanu rynku pracy jest stopa bezrobocia rejestrowanego, która wyraża procentowy udział liczby osób zarejestrowanych jako bezrobotne w urzędach pracy w ogólnej liczbie ludności aktywnej zawodowo. Wskaźnik ten pozwala na ocenę skali problemu bezrobocia w danej społeczności oraz identyfikację obszarów wymagających interwencji w zakresie polityki zatrudnienia i aktywizacji zawodowej.

Dane dotyczące stopy bezrobocia na poziomie gmin nie są dostępne, w związku z tym wskaźnik przedstawia dane dla powiatu węgrowskiego.

Według stanu na 31 grudnia 2022 stopa bezrobocia w powiecie węgrowskim wyniosła 6,1%. Stopa bezrobocia dla Województwa wyniosła 4,2%. Liczba osób bezrobotnych zarejestrowanych w Mieście Węgrów wynosiła 268, w tym 49% stanowiły kobiety, 51% mężczyźni. W stosunku do roku 2021 odwróciły się proporcje i po raz pierwszy więcej było mężczyzn bezrobotnych niż kobiet. Udział długotrwale bezrobotnych w stosunku do ogólnej liczby bezrobotnych stanowił 42,0%.

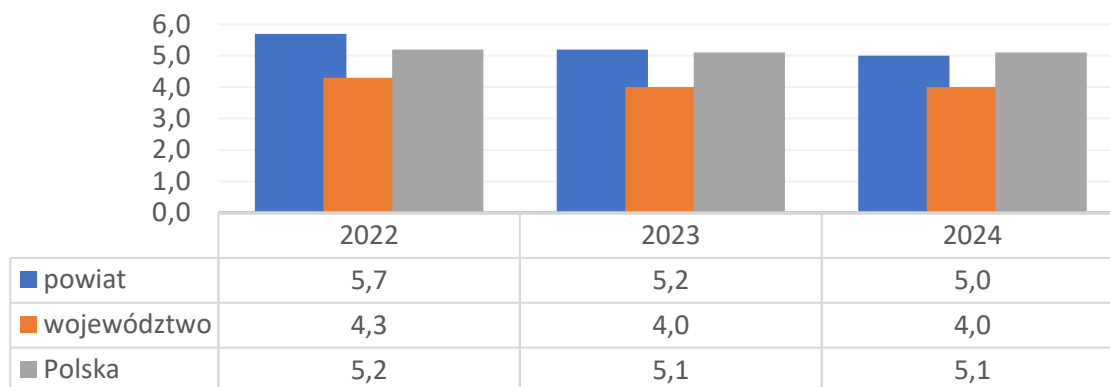
Według stanu na dzień 31 grudnia 2023 stopa bezrobocia w powiecie węgrowskim wynosiła 5,3 % i była niższa o 0,8% od stopy bezrobocia na koniec 2022 roku. Stopa bezrobocia dla Województwa wyniosła 4,2%. Liczba osób bezrobotnych zarejestrowanych z Miasta Węgrów wyniosła 3,5%, tj. 254 osoby, czyli o 14 osób mniej niż w analogicznym okresie roku ubiegłego, w tym 49% stanowiły kobiety (125 osób), 51% mężczyźni (129 osób). W stosunku do roku 2022 proporcje procentowe między bezrobotnymi kobietami, a mężczyznami nie uległy zmianie. Udział długotrwale bezrobotnych w stosunku do ogólnej liczby bezrobotnych



wyniósł 48%, tj. 121 osób i tym samym był wyższy o 6% w stosunku do analogicznego okresu roku ubiegłego, co było niekorzystną tendencją.

Według stanu na 31 grudnia 2024 stopa bezrobocia w powiecie węgrowskim wyniosła 5,0% i jest ona niższa o 0,2% od stopy bezrobocia na koniec 2023 roku. Stopa bezrobocia dla Polski wyniosła 5,1%. Liczba osób bezrobotnych zarejestrowanych w Mieście Węgrów wyniosła 3,5%, tj. 242, czyli o 12 osób mniej niż w analogicznym okresie roku ubiegłego, w tym 48,0% stanowiły kobiety (116 osób), 52,0% mężczyźni (126 osób). W stosunku do roku ubiegłego proporcje procentowe między bezrobotnymi kobietami, a mężczyznami uległy zmianie. Liczba kobiet bezrobotnych zmniejszyła się o 1%, natomiast liczba bezrobotnych mężczyzn zwiększyła się o 1%.

Wykres 1. Stopa bezrobocia rejestrowanego w powiecie węgrowskim na przestrzeni lat 2022-2024 w porównaniu do województwa mazowieckiego i całej Polski (stan na koniec roku, w procentach)



Źródło: <https://bdl.stat.gov.pl/>

Jednym ze wskaźników określających aktywność gospodarczą danej zbiorowości jest liczba podmiotów gospodarczych funkcjonujących na danym terenie. W Mieście Węgrów na koniec 2024 roku w rejestrze REGON zarejestrowanych było łącznie 1 584 podmiotów gospodarki narodowej, w tym większość stanowiły osoby fizyczne prowadzące działalność gospodarczą w liczbie 1 074. Podobnie sytuacja wyglądała w latach poprzednich. Na przestrzeni lat 2022-2024 liczba podmiotów gospodarki narodowej wpisanych do rejestru REGON w Mieście Węgrów ulegała systematycznemu wzrostowi, który kształtował się na poziomie 2,6%. Szczegółowe dane przedstawiono w poniższej tabeli.



Tabela 5. Ogólna liczba podmiotów gospodarki narodowej oraz osób fizycznych prowadzących działalność gospodarczą w Mieście Węgrów na przestrzeni lat 2022-2024

wyszczególnienie	2022	2023	2024
liczba zarejestrowanych podmiotów gospodarki narodowej, w tym:	1 504	1 606	1 584
osoby fizyczne prowadzące działalność gospodarczą	1 078	1 078	1074

Źródło: <https://bdl.stat.gov.pl/>

Największa liczba podmiotów gospodarczych działających w Mieście Węgrowie według klas wielkości to mikro-przedsiębiorstwa zatrudniające 0-9 pracowników – jest ich 1 498 (stan na koniec 2024 roku). Działalność prowadzą również 68 małe przedsiębiorstwa zatrudniające 10-49 pracowników, 16 średnich przedsiębiorstw z liczbą od 50 do 249 pracowników, a także 2 duże przedsiębiorstwa, w których pracuje od 250 do 999 osób.

Węgrów jako miasto o charakterze lokalnego centrum administracyjnego i usługowego, oferuje zatrudnienie głównie w sektorze publicznym, handlu, edukacji, opiece zdrowotnej oraz drobnej działalności przemysłowej i usługowej. Miejscowy rynek pracy cechuje się ograniczoną liczbą dużych zakładów produkcyjnych, co sprawia, że część mieszkańców podejmuje pracę w pobliskich miastach, takich jak Siedlce czy Warszawa, lub decyduje się na migrację zarobkową.

Według danych GUS Miasto nie odnotowało istotnych zmian w poziomie bezrobocia w porównaniu z wcześniejszymi miesiącami, co może świadczyć o pewnej równowadze między podażą a popytem na pracę. Niemniej jednak, jak w wielu podobnych ośrodkach, wyzwaniem pozostaje zatrzymanie młodych, wykształconych osób, które często wybierają większe miasta jako miejsce dalszego rozwoju zawodowego.

Na podstawie najnowszych danych Głównego Urzędu Statystycznego oraz dostępnych publikacji dotyczących rynku pracy, charakterystyka zatrudnienia według sektorów w mieście Węgrów i jego otoczeniu w 2024 roku wyglądała następująco:

- **Sektor usługowy** jest zdecydowanie najważniejszy w Węgrowie. Obejmuje zatrudnienie w urzędach, szkołach, placówkach medycznych, handlu detalicznym oraz usługach osobistych.
- **Przemysł** w Węgrowie ma charakter lokalny – to głównie małe i średnie przedsiębiorstwa zajmujące się produkcją spożywczą, obróbką metali, stolarką czy usługami technicznymi.



- **Rolnictwo** nie odgrywa znaczącej roli w samym Mieście, ale w otaczających gminach wiejskich (np. Liw, Korytnica) nadal stanowi istotne źródło utrzymania.

Podsumowując, rynek pracy w Węgrowie w 2024 roku był stosunkowo stabilny, z dominacją sektora usług i umiarkowanym poziomem bezrobocia. Węgrów ma najniższą stopę bezrobocia (5,4%) i największą liczbę mieszkańców (11 791), co czyni go lokalnym centrum zatrudnienia.

Miasto stoi jednak przed wyzwaniami związanymi z migracją zarobkową i potrzebą tworzenia bardziej zróżnicowanych miejsc pracy, zwłaszcza dla młodych mieszkańców.

### Sytuacja mieszkaniowa

Z dostępnych danych GUS wynika, że całkowite zasoby mieszkaniowe w Mieście Węgrów to łącznie 4 335 nieruchomości (stan na koniec 2024 roku). Liczba ta w omawianym okresie ulegała systematycznemu wzrostowi. Przeciętna powierzchnia użytkowa 1 mieszkania w Mieście w latach 2022-2024 utrzymywała się na względnie stałym poziomie, a w 2024 roku było to 77,9 m<sup>2</sup>. Na terenie Miasta Węgrów w 2024 roku znajdowało się 428 lokali komunalnych.

Tabela 6. Zasoby mieszkaniowe Miasta Węgrów na przestrzeni lat 2022-2024

wyszczególnienie	2022	2023	2024
liczba mieszkań	4 189	4 277	4 335
przeciętna powierzchnia użytkowa 1 mieszkania [m <sup>2</sup> ]	78,6	78,1	77,9
liczba lokali komunalnych	b.d.	b.d.	428

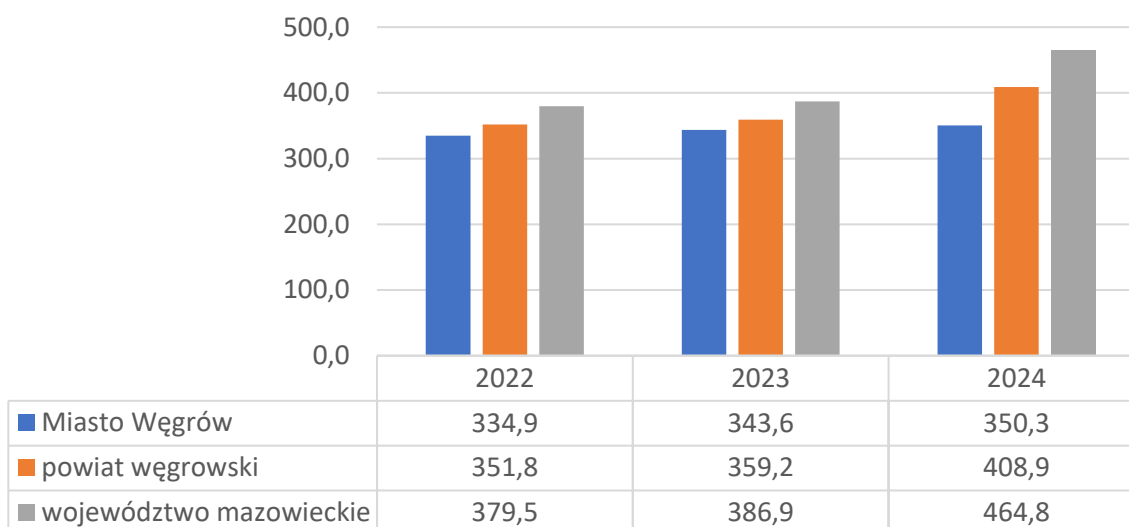
Źródło: <https://bdl.stat.gov.pl>

Zgodnie z dostępnymi danymi, liczba mieszkań przypadających na 1 000 mieszkańców w Mieście Węgrów w 2024 roku była mniejsza w porównaniu z ich liczbą w powiecie węgrowskim (408,9) oraz w województwie mazowieckim (464,8). W latach 2022-2024 można zauważyć, że liczba mieszkań przypadających na 1 000 mieszkańców systematycznie wzrastała. Podobne tendencje dostrzegalne są w przypadku Województwa i Powiatu. Szczegółowe dane przedstawia kolejny wykres.





Wykres 2. Mieszkania na 1 000 mieszkańców w Mieście Węgrów, powiecie węgrowskim i województwie mazowieckim w latach 2022-2024



Źródło: <https://bdl.stat.gov.pl>

Analizie poddano również infrastrukturę techniczną na terenie Miasta, stanowiącą jeden z ważniejszych elementów poprawy warunków życia mieszkańców. W przypadku sieci kanalizacyjnej, w mieście Węgrów w 2024 roku 99,2% budynków było podłączonych do tego typu instalacji, co stanowi wyższą wartość do tej określonej dla województwa mazowieckiego (97,3%) oraz powiatu węgrowskiego (94,6%). Należy podkreślić, iż na przestrzeni analizowanych lat wartość wskaźnika stopniowo wzrastała w przypadku Miasta i Województwa oraz Powiatu. W przypadku liczby budynków podłączonych do instalacji wodociągowej w ogóle budynków mieszkalnych w 2023 roku w Węgrowie wskaźnik kształtował się na poziomie 97%, co stanowi nieco wyższą wartość w porównaniu do Województwa (95,1%), oraz względem Powiatu (84,1%). Zarówno w przypadku miasta Węgrów jak i powiatu węgrowskiego, ale także województwa mazowieckiego, w omawianym okresie liczba budynków podłączonych do instalacji wodociągowej w ogóle budynków mieszkalnych wykazywała niewielkie wahania.

Sytuacja mieszkaniowa w Mieście Węgrów w 2024 roku ukazuje dynamiczny rozwój lokalnego zasobu mieszkaniowego, który wpisuje się w szerszy trend obserwowany w miastach średniej wielkości w Polsce. Według danych Głównego Urzędu Statystycznego oraz portalu Polska w Liczbach, Węgrów uplasował się na 33. miejscu w kraju pod względem liczby mieszkań oddanych do użytkowania w 2023 roku, co świadczy o intensywnej aktywności inwestycyjnej w sektorze budownictwa mieszkaniowego.



Miasto, liczące niespełna 12 tysięcy mieszkańców, charakteryzuje się stosunkowo wysoką gęstością zaludnienia – około 332 osoby na kilometr kwadratowy – co przekłada się na rosnące zapotrzebowanie na nowe lokale mieszkalne. Węgrów rozwija się głównie poprzez zabudowę wielorodzinną oraz inwestycje indywidualne, realizowane zarówno przez lokalnych deweloperów, jak i osoby prywatne.

Zasoby mieszkaniowe w Mieście są zróżnicowane pod względem wieku i standardu technicznego. W centrum dominują starsze budynki wielorodzinne, natomiast na obrzeżach powstają nowe osiedla mieszkaniowe, często o podwyższonym standardzie. Wzrost liczby mieszkań oddanych do użytkowania wskazuje na pozytywną odpowiedź rynku na potrzeby lokalnej społeczności, w tym młodych rodzin oraz osób powracających z większych miast.

Warto podkreślić, że mimo ogólnopolskich sygnałów o spowolnieniu w budownictwie mieszkaniowym w drugiej połowie 2024 roku, Węgrów utrzymał stabilny poziom inwestycji.

To może świadczyć o atrakcyjności Miasta jako miejsca do życia – zarówno pod względem kosztów utrzymania, jak i dostępności usług publicznych, edukacyjnych i komunikacyjnych.

Podsumowując, sytuacja mieszkaniowa w Węgrowie w 2024 roku była korzystna, z wyraźnym trendem wzrostowym w zakresie nowych inwestycji mieszkaniowych. Miasto skutecznie odpowiada na potrzeby demograficzne i społeczne mieszkańców, co czyni je jednym z bardziej aktywnych ośrodków lokalnych w regionie pod względem rozwoju infrastruktury mieszkaniowej. Dodatkowo planowane inwestycje drogowe i infrastrukturalne mogą zwiększyć atrakcyjność lokalizacji dla inwestorów i mieszkańców. Zasoby mieszkaniowe Węgrowa są relatywnie dobre: na 1 000 mieszkańców przypadają ok. 432 mieszkania, a przeciętna powierzchnia użytkowa jednego mieszkania wynosi ok. 78 m<sup>2</sup> – więcej niż średnio w woj. mazowieckim i kraju. Na mieszkańca przypada średnio ok. 33,7 m<sup>2</sup> powierzchni mieszkaniowej. Wyposażenie techniczno-sanitarne jest powszechne (wodociąg blisko 100% mieszkań; spłukiwany ustęp ok. 97%). Nadal jednak wyzwaniem jest zwiększanie podaży nowych lokali oraz poprawa dostępności mieszkań dla młodych rodzin.

Priorytetami na kolejne lata powinny być: **zwiększanie dostępności** mieszkań (w tym segmentu najmu i tworzenia mieszkań wspomaganych), **modernizacja energetyczna** istniejącego zasobu (szczególnie tam, gdzie brak centralnego ogrzewania), a także **dostosowania dla seniorów i osób z niepełnosprawnościami** – tak, by zasób lepiej odpowiadał na prognozowane zmiany demograficzne.



## **Edukacja i wychowanie**

Edukacja stanowi fundament rozwoju społeczności lokalnej, kształtując kompetencje i możliwości młodego pokolenia. Placówki oświatowe w Węgrowie pełnią nie tylko funkcję edukacyjną, ale także wspierają rozwój społeczny i kulturalny uczniów. Współczesne wyzwania w obszarze edukacji wymagają efektywnego wykorzystania dostępnych zasobów, modernizacji infrastruktury oraz wdrażania nowoczesnych metod nauczania, aby zapewnić każdemu dziecku równy start i wsparcie w jego ścieżce rozwoju.

W 2024 roku na analizowanym terenie funkcjonowały następujące publiczne jednostki oświatowe, dla których organem prowadzącym jest Miasto Węgrów.

### **Szkoły podstawowe:**

- ▶ **Szkoła Podstawowa nr 1 im. Jana Dobrogosta Krasińskiego** - 581 uczniów.
- ▶ **Szkoła Podstawowa nr 2 im. Jana Pawła II** - 747 uczniów.
- ▶ **Szkoła Podstawowa Specjalna im. Kornela Makuszyńskiego** (w strukturze SOSW) - 127 uczniów.

### **Szkoły ponadpodstawowe**

- ▶ **I Liceum Ogólnokształcące im. Adama Mickiewicza** – 473 uczniów.
- ▶ **Zespół Szkół Ponadpodstawowych im. Jana Kochanowskiego** (w składzie m.in. LO – 177 uczniów, Technikum- 548 uczniów, Branżowa Szkoła I stopnia, LO dla dorosłych).

### **Przedszkola publiczne:**

- ▶ Przedszkole Samorządowe nr 1 im. Czesława Janczarskiego.
- ▶ Przedszkole Samorządowe nr 2, „Pod Słoneczkiem”.
- ▶ Przedszkole nr 3 im. Marii Konopnickiej.

### **Przedszkola niepubliczne:**

- ▶ Katolickie Przedszkole św. Antoniego.
- ▶ Niepubliczne Przedszkole Artystyczne „Koala”.
- ▶ Punkt Przedszkolny „Bajka”.
- ▶ Niepubliczne Przedszkole „Tuptuś”.

Bazując na powyższym zestawieniu w Węgrowie funkcjonuje stabilna sieć wychowania przedszkolnego (miejskie i niepubliczne przedszkola oraz punkt przedszkolny) oraz szkół podstawowych (dwie szkoły ogólnodostępne i szkoła podstawowa specjalna w strukturze SOSW). Na poziomie ponadpodstawowym Miasto pełni rolę lokalnego ośrodka kształcenia



dzięki I LO i ZSP im. J. Kochanowskiego (LO, technikum, branżowa szkoła I stopnia) prowadzonym przez Powiat – co ogranicza konieczność codziennych dojazdów młodzieży do większych ośrodków. Aktualność i ciągłość oferty potwierdzają komunikaty o rekrutacji miejskiej na rok szkolny 2024/25 oraz materiały informacyjne Powiatu dla uczniów kończących szkołę podstawową.

Kolejna tabela przedstawia liczbę uczniów w placówkach oświatowych działających na terenie Miasta Węgrowa. Z prezentowanych danych wynika, iż w 2024 roku do szkół uczęszczało ogółem 1327 uczniów, z czego większość stanowili wychowankowie Szkoły Podstawowej nr 2 im. Jana Pawła II (745). W omawianym okresie łączna liczba uczniów ulegała niewielkim wahaniom, a największą wartość odnotowano w 2024 roku. W 2024 roku nauczaniem przedszkolnym objętych było łącznie 360 dzieci, z czego zdecydowaną większość stanowili wychowankowie Przedszkola Nr 2 „Pod Słoneczkiem” w Węgrowie (167). Na przestrzeni omawianych lat łączna liczba dzieci uczęszczających do przedszkola ulegała niewielkim wahaniom: w 2022 roku było to 376 podopiecznych, w 2023 roku – 374, z kolei w 2024 roku – 360.

Tabela 7. Liczba uczniów w placówkach oświatowych w Mieście Węgrów w latach 2022-2024

wyszczególnienie	2022	2023	2024
Szkoła Podstawowa nr 1 im. Jana Dobrogosta Krasińskiego	494	520	582
Szkoła Podstawowa nr 2 im. Jana Pawła II	785	749	745
Przedszkole Nr 1 im. Czesława Janczarskiego w Węgrowie	125	125	122
Przedszkole Nr 2 „Pod Słoneczkiem” w Węgrowie	176	175	167
Przedszkole Nr 3 im. Marii Konopnickiej w Węgrowie	75	74	71
<b>SUMA</b>	<b>1 655</b>	<b>1 643</b>	<b>1 687</b>

Źródło: Raport o stanie Miasta Węgrowa za 2022, 2023 i 2024 r.

Wskaźniki uczestnictwa w wychowaniu przedszkolnym są bardzo wysokie. W 2024 roku na 1 000 dzieci w wieku przedszkolnym przypadało w Węgrowie ok. 1 088 dzieci uczęszczających do placówek (wartość >1000 wynika m.in. z uczęszczania dzieci spoza granic Miasta oraz metodologii wskaźnika). To przekłada się na praktycznie pełne objęcie edukacją przedszkolną i dobrą dostępność miejsc.

W szkołach podstawowych utrzymują się małe liczebności oddziałów – około 15 uczniów na oddział (2024), co sprzyja bardziej indywidualnej pracy i wsparciu uczniów. Jest to poziom korzystniejszy niż zazwyczaj notowany w większych ośrodkach Mazowsza.



Oferta ponadpodstawowa w Węgrowie (LO, technikum, szkoły branżowe I stopnia) pozwala kontynuować naukę w Mieście. Powiat publikuje coroczne informatory (w tym na 2024/25) z profilami i kierunkami, co potwierdza stabilność i różnorodność kształcenia. W praktyce do tych szkół dojeżdża także młodzież z gmin ościennych, co wzmacnia pozycję Węgrowa jako ośrodka edukacyjnego.

W tabeli poniżej przedstawione zostały wyniki egzaminu ósmoklasisty uczniów z Miasta Węgrów w odniesieniu do średniej dla powiatu węgrowskiego oraz województwa mazowieckiego. W porównaniu do Województwa, młodzi mieszkańcy Węgrowa uzyskali niższe wyniki z matematyki, języka polskiego oraz języka angielskiego. W porównaniu do uczniów z całego Powiatu lepiej poradzili sobie z każdym przedmiotem. Szczegółowe dane przedstawiono poniżej.

Tabela 8. Wyniki egzaminu ósmoklasisty w 2025 roku uczniów z Miasta Węgrów, powiatu węgrowskiego i województwa mazowieckiego (dane w %)

wyszczególnienie	język polski	matematyka	język angielski
Miasto Węgrów	65,2	48,4	66,2
powiat węgrowski	62,7	44,3	58,6
województwo mazowieckie	67,6	55,0	73,6

Źródło: <https://mapa.wyniki.edu.pl/>

W przypadku wyników z egzaminu maturalnego – uczniowie Węgrowa osiągnęli wyższe wyniki z polskiego w porównaniu do średniej dla Powiatu, z kolei niższe względem Województwa. Z matematyki oraz języka angielskiego uczniowie Węgrowa osiągnęli niższe wyniki niż Powiat czy Województwo. Węgrowscy Maturzyści najlepiej poradzili sobie z językiem angielskim, dla którego średnia zdawalność kształtowała się na poziomie 65,3%. Szczegółowe dane przedstawiono na poniższej tabeli.

Tabela 9. Wyniki egzaminu maturalnego w 2025 roku uczniów z Miasta Węgrów, powiatu węgrowskiego i województwa mazowieckiego (dane w %) - poziom podstawowy

wyszczególnienie	język polski	matematyka	język angielski
Miasto Węgrów	56,6	50,8	65,3
powiat węgrowski	55,2	52,8	66,0
województwo mazowieckie	62,6	63,5	81,1

Źródło: <https://mapa.wyniki.edu.pl/>

Na tle trendu starzenia się populacji i kurczących się roczników szkolnych (widocznych w danych GUS i diagnozach powiatowych) można oczekiwać presji na optymalizację sieci oraz dalsze profilowanie oferty (języki, nauki przyrodnicze oraz kompetencje STEM czyli oparte na technologii, inżynierii i matematyce, kompetencje cyfrowe, zawody techniczne). Jednocześnie



duże nasycenie wychowaniem przedszkolnym oraz małe klasy w SP tworzą dobre warunki do jakościowej pracy z uczniem i działań wyrównujących szanse.

## **Kultura, sport i rekreacja**

Zadania Miasta Węgrów w zakresie kultury są realizowane głównie przez jednostki organizacyjne: Węgrowski Ośrodek Kultury oraz Miejską Bibliotekę Publiczną we współpracy z organizacjami pozarządowymi.

Węgrowski Ośrodek Kultury w Węgrowie jest samorządową instytucją kultury działającą w oparciu o ustawę z dnia 25 października 1991 r. o organizowaniu i prowadzeniu działalności kulturalnej, polegającej na tworzeniu, upowszechnianiu i ochronie kultury. Działa również na podstawie Statutu nadanego Uchwałą Rady Miejskiej Węgrowa Nr XXXVI/230/2013 z dnia 5 listopada 2013 roku. Podstawowym celem WOK jest pozyskanie i przygotowanie społeczeństwa do aktywnego uczestnictwa w kulturze i współtworzenie jej wartości oraz upowszechnianie i promocja kultury lokalnej w kraju i za granicą. WOK prowadzi wielokierunkową działalność w dziedzinie wychowania, edukacji i upowszechniania kultury, tworzy warunki dla rozwoju amatorskiego ruchu artystycznego, dla rozwoju folkloru, a także rękodzieła ludowego i artystycznego oraz zainteresowania wiedzą i sztuką. Rozpoznaje, rozbudza i zaspokaja potrzeby oraz zainteresowania kulturalne lokalnej społeczności. Informacje o wszelkich działaniach są zamieszczane w prasie, emitowane na antenie radia i telewizji, a także umieszczane na portalach internetowych.

WOK prowadzi program edukacji i animacji (zajęcia muzyczne, taneczne, plastyczne), organizuje wydarzenia miejskie oraz promuje kino studyjne „Kongres”. Ośrodek dysponuje salą widowiskową (ok. 280 miejsc + miejsca dla osób poruszających się na wózkach), salą konferencyjną, salą baletową i salkami muzycznymi; repertuar kina jest publikowany online. To pozwala na całoroczną, różnorodną ofertę dla mieszkańców. WOK prowadzi Węgrowską Szkołę Musicalową, Klub Seniora i jest organizatorem corocznych wydarzeń tematycznych - od Mazowieckiego Święta Chleba po Europejskie Spotkania Chóralne.

W WOK działają następujące sekcje i koła zainteresowań: Ognisko Muzyczne (w klasie pianina, akordeonu, ukulele i skrzypiec) – 37 osób, Zespół Taneczny AVOCADO – taniec jazzowy, balet, akrobatyka - 180 osób, Zespół Ludowy WĘGROWIANIE – 20 osób, Teatr Amatorski – 20 osób, Zajęcia wokalne dla dzieci – 20 osób, Teatr „Diabełki Twardowskiego” – 15 osób, Miejska Orkiestra Dęta - 25 osób, Klub Seniora „MIŁA PRZYSTAŃ” – 50 osób,



Węgrowski Uniwersytet Trzeciego Wieku – 85 osób, kurs tańca towarzyskiego dla dorosłych – 37 osób, Grupa kabaretowa „Młodzi i z duchem” przy Klubie Seniora „Miła Przysia”, Klub Interesującej Książki działający przy WUTW, Dyskusyjny Klub Filmowy działający przy WUTW, Grupa Śpiewacza „ART. SENIOR” działająca przy WUTW.

WOK współpracuje na różnych polach działalności z fundacjami, stowarzyszeniami i innymi podmiotami działającymi na rzecz kultury: Harcerze z Hufca ZHP Doliny Liwca im. hm. Edmunda Zarzyckiego, Węgrowski Klub Motorowy, Koło Polskiego Związku Wędkarzy Okręgu nr 26, Koło Pszczelarzy w Węgrowie, Stowarzyszenie Edukacyjne Ziemi Węgrowskiej, Centrum Wspierania Rozwoju, Stowarzyszenie PRIMA SECURITY, Towarzystwo Miłośników Ziemi Węgrowskiej, Fundacja Start, Amatorski Teatr Żydowski, Grupa Inicjatyw Twórczych. Ponadto warto wspomnieć o współpracy z Mazowieckim Teatrem Muzycznym, Warszawską Operą Kameralną, Urzędem Marszałkowskim Województwa Mazowieckiego, Mazowieckim Instytutem Kultury, przedszkolami i szkołami z miasta Węgrowa, OSP oraz PSP, Powiatową Komendą Policji oraz Miastem Węgrów.

Stan zatrudnienia: na dzień 31 grudnia 2024 roku wynosił: 11 etatów – pracownicy zatrudnieni w ośrodku kultury (w 2023 – 12 etatów), z czego: pracownicy administracyjni i merytoryczni – 8 etatów, pracownicy obsługi technicznej – 3 etaty. Instruktorzy prowadzący zajęcia – 13 osób.

**Miejska Biblioteka Publiczna im. Augusta Cieszkowskiego (MBP)** – z siedzibą przy Rynku Mariackim 11 prowadzi wypożyczalnię dla dorosłych, oddział dla dzieci i młodzieży, dział zbiorów regionalnych oraz – co widać w strukturze kontaktowej – realizuje funkcje wsparcia dla sieci bibliotecznej na poziomie Powiatu (stanowisko „instruktor ds. biblioteki powiatowej”). MBP jest jednym z najaktywniejszych miejsc kultury w mieście: prowadzi wystawy, spotkania autorskie i działania wydawnicze. Miejska Biblioteka Publiczna w Węgrowie, podobnie jak inne biblioteki o charakterze publicznym zgodnie z obowiązującymi przepisami prawnymi służy do zaspakajania potrzeb czytelniczych, edukacyjnych, kulturalnych i informacyjnych społeczeństwa oraz do upowszechniania wiedzy, nauki i kultury. Do szczegółowego zakresu działań Biblioteki należy gromadzenie, opracowywanie materiałów bibliotecznych, ze szczególnym uwzględnieniem materiałów dotyczących Węgrowa i regionu. Działalność statutowa biblioteki realizowana była w agendach: Oddział dla dzieci - obsługującego czytelnika do 15 roku życia, Oddział dla dorosłych - powyżej 16 roku życia, Dział zbiorów regionalnych, Czytelnia naukowa i internetowa.





Działalność kulturotwórcza animowana była przez bibliotekę w wykorzystaniu galerii z ekspozycją stałą Dziedzictwo i tożsamości Węgrowa, prezentującą artefakty archeologiczne wydobyte podczas rewitalizacji miejskiego rynku oraz ulicy Narutowicza.

Lokal biblioteczny jest siedzibą Towarzystwa Miłośników Ziemi Węgrowskiej oraz Polskiego Związku Niewidomych. Spotkania członków PZN odbywają się w każdy pierwszy wtorek miesiąca o godz. 11.00. Placówka zatrudnia 8 pracowników, w tym 3 pracowników merytorycznych (bibliotekarz i starszy bibliotekarz), bibliotekarz – instruktor do realizacji zadań biblioteki powiatowej (1/2 etatu), dwie woźne oraz księgowa (1/2 etatu) oraz dyrektor. (w roku 2023 zatrudnionych było 8 osób).

Czytelnicy łącznie wypożyczyli 28 169 książek, w tym – 14 866 czytelnicy dorośli – 13 303 dzieci i młodzież. Liczba wypożyczeń w porównaniu do roku 2023 zwiększyła się o 329 wolumenów, co stanowi 1,1%. Wzrost wypożyczeń dotyczy oddziału dla dorosłych. Statystycznie czytelnik oddziału dla dorosłych przeczytał 19,8 książki, natomiast czytelnik oddziału dla dzieci - 18<sup>9</sup>.

Jako nową formę promocji czytelnictwa wdrożono inicjatywę Biblioteka pod chmurką. W Parku AK zainstalowano estetyczne skrzynki do przechowywania książek, odpoczywający w parku mieszkańcy Miasta mogą w miłych warunkach, otoczeni przyrodą czytać ulubione lektury. Książki są systematycznie wymieniane i dostosowane do każdej grupy wiekowej przebywającej w parku.

Systematycznie prowadzona jest akcja Daj życie starej książce. Za pośrednictwem biblioteki można wymienić się lub udostępnić przeczytaną i niepotrzebną już książkę innym czytelnikom.

Wspólnie z Węgrowskim Ośrodkiem Kultury w kwietniu, powołano Dyskusyjny Klub Książki dla uczestników Węgrowskiego Uniwersytetu Trzeciego Wieku.

Biblioteka wspiera działania miejskie, włącza się aktywnie w organizowanie czasu wolnego dzieci podczas ferii zimowych i wakacji. W roku sprawozdawczym zorganizowano 11 warsztatów plastycznych i zajęć kreatywnych dla dzieci. We wszystkich wydarzeniach kulturalnych zorganizowanych przez bibliotekę wzięło udział 11 205 osób z czego 7 996 to dzieci.

---

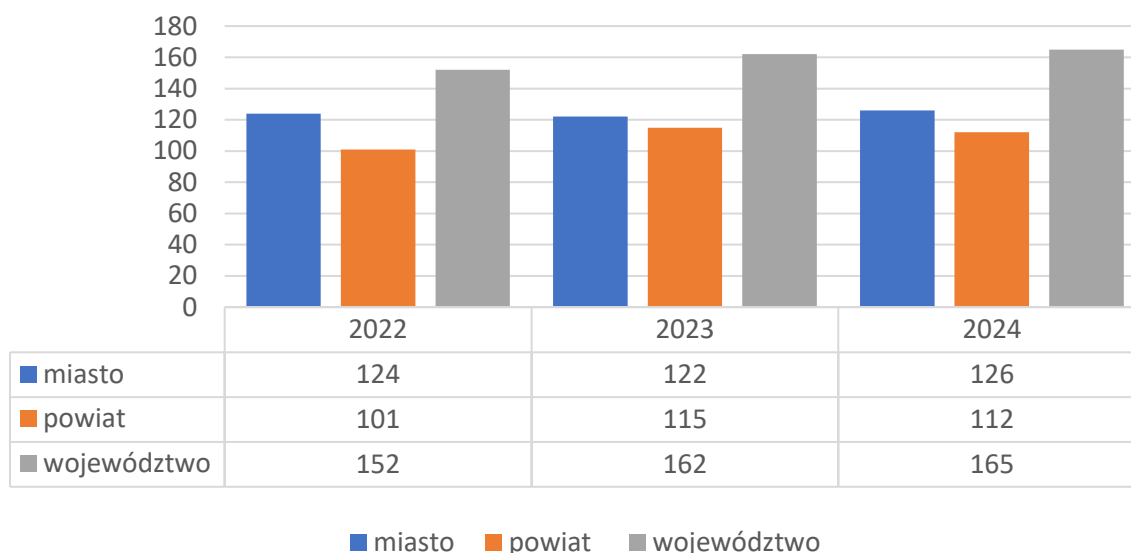
<sup>9</sup> Raport o stanie Miasta Węgrowa za 2024 rok.





Poniższy wykres prezentuje dostępne dane w zakresie liczby czytelników bibliotek publicznych na 1 000 ludności w Mieście Węgrów, powiecie węgrowskim oraz województwie mazowieckim w latach 2022-2024. Na podstawie danych statystycznych można dostrzec, że liczba czytelników w Mieście w przeliczeniu na 1 000 mieszkańców na przestrzeni analizowanych lat ulegała wahaniom, a najwyższą wartość odnotowano w 2024 roku (126). W porównaniu do Województwa, wskaźnik dla Węgrów przyjmował niższe wartości w każdym analizowanym roku, a dla Powiatu wyższe. Należy podkreślić, że Miasto Węgrów utrzymuje wskaźnik czytelnictwa na poziomie wyższym niż w 2022 roku, co świadczy o utrzymującym się zainteresowaniu ofertą biblioteki i jej rosnącej roli w życiu kulturalnym mieszkańców.

Wykres 3. Czytelnicy bibliotek publicznych na 1 000 ludności w Mieście Węgrów, powiecie węgrowskim oraz województwie mazowieckim w latach 2022-2024



Źródło: <https://bdl.stat.gov.pl/>

Kultura fizyczna stanowi istotny czynnik w polityce społecznej każdego środowiska. Działalność na rzecz zaspokajania potrzeb w tym zakresie w Węgrowie prowadzą m.in. zarejestrowane kluby i stowarzyszenia skupiające uczniów, trenerów, działaczy, nauczycieli i rodziców. Na terenie Miasta działa ponad 10 stowarzyszeń i klubów sportowych: m.in. MKS Czarni Węgrów (piłka nożna), KS Aktywni Węgrów, Stowarzyszenie Taneczno-Gimnastyczne Max Dance, Węgrowskie Stowarzyszenie Tenisowe, Klub Strzelectwa Sportowego Feniks, parafialne i powiatowe związki sportowe oraz kluby dziecięce i młodzieżowe (m.in. Olimpia, SFINKS, Sprint, Fides).



Do realizacji zadań z zakresu sportu niezbędna jest odpowiednia baza sportowa. Na terenie Miasta funkcjonuje wiele obiektów sportowo – rekreacyjnych. Część bazy sportowej jest własnością Powiatu Węgrowskiego, która znajduje się w strukturach powiatowych jednostek oświatowych. Kolejna część jest własnością miasta, bezpośrednio zarządzanym obiektem przez Urząd Miejski jest **kompleks boisk „ORLIK” przy ul. Powstańców i administrowany od lutego 2013 roku przez MKS Czarni Węgrów - Stadion Miejski**. Część miejskiej bazy sportowej znajduje się w strukturach miejskich jednostek oświatowych, tj: kompleks boisk „ORLIK” i sala przy Szkole Podstawowej Nr 1, zespół boisk oraz hala sportowa przy Szkole Podstawowej Nr 2, która w 2018 roku przeszła kompleksową modernizację. Jedynym obiektem poza strukturami samorządowymi jest boisko wielofunkcyjne przy parafii Wniebowzięcia NMP w Węgrowie.

► *Kompleks boisk Orlik przy ul. Powstańców.*

W skład kompleksu wchodzi boisko piłkarskie oraz boisko wielofunkcyjne wraz z budynkiem sanitarno-szatniowym.

► *Boisko dwufunkcyjne przy Zalewie nad Liwcem w Węgrowie*

Boisko dwufunkcyjne tj. z możliwością gry w koszykówkę lub siatkówkę. Obiekt o wymiarach 19m x 32m wykonano z nawierzchni poliuretanowej.

► *Stadion Miejski*

Miasto jest właścicielem Miejskiego Stadionu Sportowego, którego administratorem od lutego 2013 r. jest Miejski Klub Sportowy „Czarni” Węgrów. Stadion jest administrowany przez klub na mocy umowy określającej zakres obowiązków, za których realizację otrzymuje wynagrodzenie. Obecnie płyta boiska piłkarskiego jest udostępniana głównie na rozgrywki ligowe sekcji piłki nożnej klubu MKS „CZARNI” Węgrów.

W ramach oferty otwartych przestrzeni Węgrów posiada Zalew nad Liwcem („Zalew... wrażeń”) – jest to miejska strefa wypoczynku z infrastrukturą: pomosty, miejsca wędkarskie, boiska, place zabaw i ścieżki rowerowe. Akwen jest częścią większego układu terenów nadrzecznych (projekt „Wykorzystanie Doliny Liwca do celów turystycznych” - ok. 25 ha terenów rekreacyjnych). W sezonie kąpielowym funkcjonuje strzeżone kąpielisko; administracyjnie profil kąpieliska jest rejestrowany po stronie Gminy Liw (teren przyległy), ale w praktyce stanowi ono naturalne zaplecze rekreacyjne dla mieszkańców Węgrowa.



Turystyka aktywna nad Liwcem – miasto promuje spływy kajakowe i wycieczki rowerowe/piesze w dolinie rzeki, co uzupełnia rekreację codzienną (ścieżki, place zabaw) o ofertę weekendową i sezonową.

Instytucje kultury, sportu i rekreacji w Węgrowie łączą tradycję z nowoczesnością i współpracą społeczną, integrując mieszkańców oraz dbając o rozwój życia kulturalnego i kondycję fizyczną całej wspólnoty lokalnej.

W Węgrowie znajdują się trzy parafie katolickie i jedna ewangelicka. Parafia pod wezwaniem Wniebowzięcia Najświętszej Maryi Panny w Węgrowie, Parafia Rzymskokatolicka Św. Ojca Pio, Parafia św. Piotra z Alkantary i św. Antoniego z Padwy i Parafia Ewangelicko-Augsburska w Węgrowie. Wszystkie parafie odgrywają ważną rolę duchową i społeczną w życiu mieszkańców Węgrowa, oferując nie tylko posługę sakramentalną, ale także wsparcie duszpasterskie, edukacyjne i kulturalne.

Szczególnym miejscem na mapie Węgrowa jest Centrum Dialogu Kultur, utworzone przy Parafii św. Piotra z Alkantary i św. Antoniego z Padwy. Powstało w 2022 roku i pełni funkcję miejsca spotkań, wystaw, koncertów i warsztatów. Jest to instytucja prowadząca ożywioną działalność kulturalną i społeczną. Ważnym elementem działalności jest promowanie wielokulturowości, dziedzictwa religijnego i dialogu międzykulturowego, co znajduje odzwierciedlenie w nazwie i misji instytucji. W piwnicach klasztoru mieści się także muzeum.

## Opieka zdrowotna

Na terenie Miasta Węgrowa funkcjonuje 10 przychodni, które tworzą lokalny system opieki zdrowotnej. Z danych GUS wynika, iż w Mieście Węgrów w 2024 roku w ramach podstawowej opieki zdrowotnej udzielono łącznie 148 398 porad. Oznacza to, że na 1 mieszkańca Miasta udzielono wówczas blisko 12 porad.

Tabela 10. Dane statystyczne dotyczące publicznej opieki zdrowotnej Miasta Węgrów w porównaniu do powiatu węgrowskiego w 2024 roku

wyszczególnienie	powiat	miasto
przychodnie ogółem	30	10
liczba porad w ramach POZ	358 830	148 398

Źródło: <https://bdl.stat.gov.pl/>



Głównym podmiotem świadczącym usługi zdrowotne w Węgrowie jest Samodzielny Publiczny Zakład Opieki Zdrowotnej (SPZOZ) w Węgrowie, który obejmuje m.in.:

- ▶ Poradnie lekarza podstawowej opieki zdrowotnej (POZ) zlokalizowane przy ul. Mickiewicza 5 i ul. Przemysłowej 7 z poradniami m.in.: alergologiczną, endokrynologiczną, kardiologiczną, neurologiczną, gruźlicy i chorób płuc, reumatologiczną, okulistyczną, diabetologiczną, zdrowia psychicznego oraz neonatologiczną. Wykaz obejmuje też Szkołę Rodzenia i dział fizjoterapii.
- ▶ Nocną i Świąteczną Opiekę Medyczną, działającą całodobowo i bezpłatnie dla ubezpieczonych, udzielającą pomocy w nagłych zachorowaniach i pogorszeniu stanu zdrowia.
- ▶ Transport sanitarny i świadczenia specjalistyczne (chirurg, internista, kardiolog, pediatra, psychiatra, neurolog i inni).

Dodatkowo, w Mieście funkcjonuje szereg prywatnych przychodni i centrów medycznych oferujących specjalistyczne konsultacje i rehabilitację.

W 2024 roku Burmistrz Miasta Węgrowa zainicjował i wspierał liczne programy profilaktyki zdrowotnej i promocji zdrowego stylu życia, w tym:

- ▶ Konkursy na realizację zadań publicznych z zakresu profilaktyki uzależnień i wypoczynku dzieci oraz młodzieży.
- ▶ Programy wsparcia dla osób starszych.
- ▶ Edukacyjne projekty dotyczące zdrowia psychicznego, np. „Szkoła zdrowych emocji” realizowana przez Poradnię Psychologiczno-Pedagogiczną, współfinansowana ze środków Województwa Mazowieckiego.
- ▶ Festiwal Piosenki o Zdrowiu, promujący zdrowy tryb życia i tematykę profilaktyczną.
- ▶ Akcje edukacyjne dotyczące zdrowia, pomiaru ciśnienia, wsparcia dla rodzin i osób z problemami zdrowotnym.



W kanałach SPZOZ publikowane są zaproszenia na bezpłatne badania profilaktyczne - takie akcje ułatwiają dostęp do badań przesiewowych bez konieczności wyjazdu. Powiatowa Stacja Sanitarno-Epidemiologiczna w Węgrowie realizuje i koordynuje w szkołach i środowisku lokalnym programy „Trzymaj Formę!”, „Bieg po zdrowie”, profilaktykę nowotworową („Zdrowe piersi”), chorób odkleszczowych i inne – ważne z perspektywy promocji zdrowia i profilaktyki.

## **Bezpieczeństwo publiczne**

Bezpieczeństwo publiczne jest to ogół warunków i instytucji chroniących życie, zdrowie, mienie obywateli oraz majątek ogólnonarodowy, ustrój i suwerenność państwa przed zjawiskami groźnymi dla ładu prawnego. Bezpieczeństwo publiczne umożliwia sprawne funkcjonowanie społeczeństwa.

W Mieście bezpieczeństwo i porządek zapewniają funkcjonariusze Komendy Powiatowej Policji w Węgrowie. Poza pełnieniem obowiązków z zakresu swojej podstawowej służby, podejmują oni również działalność profilaktyczną na terenie Węgrowa.

W 2024 roku na terenie Miasta służbę pełniło 2 strażników miejskich. Straż Miejska w ramach służby przyjęła 210 (120 w roku 2023 r.) zgłoszeń interwencyjnych dotyczących przede wszystkim bezpańskich psów i kotów, zwierząt bez nadzoru, padłych zwierząt, a także awarii urządzeń telekomunikacyjnych, drogowych i innych, spalania odpadów oraz złego parkowania pojazdów. W ramach swoich zadań Straż Miejska w Węgrowie szczególną uwagę przywiązywała do bezpieczeństwa i porządku publicznego współdziałając pod tym względem z różnymi instytucjami działającymi w Węgrowie, takimi jak:

- ▶ Akcja „Wagary”;
- ▶ Akcja „Bezpieczne wakacje”;
- ▶ Alkohol i palenie tytoniu wśród młodzieży;
- ▶ Akcja „Bezpieczna droga do szkoły”;
- ▶ Zabezpieczenie uroczystości i imprez;
- ▶ Kontrola bezdomności na terenie miasta;
- ▶ Akcja „Bezpieczne ferie”;
- ▶ Akcja „handel materiałami pirotechnicznymi”;
- ▶ Wspólne działania z Dzielnicowymi Priorytet 1,2,3.



Wspólnie z Policją Straż Miejska wykonała łącznie 44 planowanych działań (w roku 2023 – 38 wspólnych działań).

Na terenie działania Komendy Powiatowej Policji w Węgrowie w 2024 wszczęto łącznie 909 postępowań przygotowawczych, to jest o 24 więcej niż w roku 2023. Wykrywalność wyniosła 69,9%, natomiast w 2023 72,9%. W 2024 roku odnotowano 827 przestępstw, jest to o 37 więcej niż w 2023 roku. Na terenie Miasta Węgrów w 2024 roku stwierdzono 182 przestępstwa, przy wykrywalności 79,1%. Dla porównania w 2023 roku na terenie miejskim popełniono 197 przestępstw przy wykrywalności 93,7%<sup>10</sup>.

### **Uwarunkowania w zakresie ekonomii społecznej**

Na przestrzeni dekad zmieniały się sposoby zarządzania w biznesie i administracji, a co za tym idzie – funkcja jednostki w wewnętrznym systemie. W wyniku koncentracji na wynikach, coraz mniejszą rolę w strukturach organizacyjnych pełnił człowiek, a w efekcie zwiększyła się skala wykluczenia społecznego. Wzrost nierówności społecznych przyczynił się do podejmowania inicjatyw oddolnych przez społeczności najbardziej nimi dotknięte. W odpowiedzi na te wyzwania narodził się ruch spółdzielczy, który umożliwiał grupom społecznym wspólne zaspokajanie podstawowych potrzeb. Kluczowe znaczenie miały wówczas wartości takie jak podmiotowość jednostki i znaczenie indywidualnej pracy. Na tym gruncie ukształtowała się współczesna koncepcja ekonomii społecznej - ukierunkowanej na człowieka i oddziaływanie społeczne, opartej na partycypacyjnym zarządzaniu, gdzie główny nacisk kładzie się na realizację celów społecznych, a nie maksymalizację zysku<sup>11</sup>.

Współcześnie ekonomia społeczna funkcjonuje w ramach różnorodnych podmiotów, m.in. organizacji pozarządowych zgodnie z art. 3 ust. 2 ustawy o działalności pożytku publicznego i o wolontariacie, takich jak stowarzyszenia, fundacje czy prowadzone przez nie jednostki reintegracyjne, a także podmiotów wymienionych w art. 3 ust. 3 ww. ustawy, np. spółdzielni socjalnych, spółek non profit czy stowarzyszeń jednostek samorządu terytorialnego. Obecnie rozwijający się sektor ekonomii społecznej wpisuje się zarówno w politykę gospodarczą, poprzez wzmacnianie przedsiębiorczości mieszkańców Miasta i powiatów oraz konkurencyjności lokalnych podmiotów, jak i politykę społeczną, gdyż

<sup>10</sup> Raport o stanie Miasta Węgrowa w 2024 roku.

<sup>11</sup> Krajowy Program Rozwoju Ekonomii Społecznej do 2030 roku. Ekonomia Solidarności Społecznej, str. 10



odpowiednie wykorzystanie potencjału PES umożliwia aktywizację zawodową, rozwój turystyki, kultury czy mieszkalnictwa, a także reintegrację osób zagrożonych wykluczeniem społecznym.

W ramach sektora ekonomii społecznej wyróżnia się tzw. podmioty ekonomii solidarnej, których działalność koncentruje się głównie na wspieraniu aktywizacji zawodowej oraz integracji społecznej. Szczególny nacisk kładą one na proces reintegracji osób narażonych na wykluczenie społeczne, jak również na działania związane z rehabilitacją zawodową i społeczną osób z niepełnosprawnościami.

Rysunek 2. Klasyfikacja podmiotów ekonomii społecznej



Źródło: Opracowanie własne na podstawie Krajowego Programu Rozwoju Ekonomii Społecznej do 2030 roku. *Ekonomia Solidarności Społecznej*

Podmioty ekonomii społecznej odgrywają istotną rolę w działaniach na rzecz społeczności lokalnych oraz osób zagrożonych marginalizacją. Ich zaangażowanie w rozwiązywanie problemów społecznych przekłada się na umocnienie pozycji w procesie współtworzenia lokalnej polityki społecznej i współodpowiedzialność za jej kierunki. Dotychczas współpraca instytucji publicznych z tym sektorem opierała się głównie na zlecaniu zadań publicznych oraz realizacji usług społecznych przez fundacje i stowarzyszenia. Jednak wraz z rozwojem ekonomii społecznej pojawia się potrzeba szerszego włączania wszystkich jej przedstawicieli w procesy planowania, diagnozowania potrzeb, tworzenia dokumentów strategicznych, realizacji inicjatyw i monitorowania ich efektów.





Rysunek 3. Obszary współpracy międzyinstytucjonalnej



Źródło: Opracowanie własne na podstawie Model współpracy administracji publicznej i organizacji pozarządowych, ISP, 2019

Zgodnie z zapisami ustawy o ekonomii społecznej poszerzono katalog zadań publicznych, które mogą być realizowane przez organizacje pozarządowe, umożliwiając im podejmowanie działań na rzecz podmiotów ekonomii społecznej oraz przedsiębiorstw społecznych. Natomiast ustawa o realizowaniu usług społecznych przez centra usług społecznych wprowadziła regulacje dotyczące zakresu usług, które mogą być powierzane podmiotom ekonomii społecznej w ramach otwartych konkursów ofert, małych grantów, jak również w oparciu o prawo zamówień publicznych. Korelacja ustawy o ekonomii społecznej, ustawy o realizowaniu usług społecznych przez centrum usług społecznych oraz o działalności pożytku publicznego i o wolontariacie kreuje obraz szerokiego spektrum działalności i inicjatyw możliwych do podjęcia przez PES w ramach realizacji zadań publicznych i usług społecznych, wśród których znajduje się 14 obszarów usług oraz 43 sfery zadań. Wskazane poniżej usługi społeczne ściśle nawiązują do katalogu zadań w ramach pożytku publicznego.





Tabela 11. Zakres usług społecznych i przypisane do nich zadania publiczne

lp.	katalog usług społecznych z zakresu:	zadania publiczne w obszarze:
1.	Polityki prorodzinnej	<ul style="list-style-type: none"> <li>• działalności na rzecz rodziny, macierzyństwa, rodzicielstwa, upowszechniania i ochrony praw dziecka</li> </ul>
2.	Wspierania rodziny	<ul style="list-style-type: none"> <li>• wspierania rodziny i systemu pieczy zastępczej</li> <li>• działalności na rzecz dzieci i młodzieży, w tym wypoczynku dzieci i młodzieży</li> </ul>
3.	Systemu pieczy zastępczej	<ul style="list-style-type: none"> <li>• wspierania rodziny i systemu pieczy zastępczej</li> </ul>
4.	Pomocy społecznej	<ul style="list-style-type: none"> <li>• pomocy społecznej, w tym pomocy rodzinom i osobom w trudnej sytuacji życiowej oraz wyrównywania szans tych rodzin i osób</li> </ul>
5.	Promocji i ochrony zdrowia	<ul style="list-style-type: none"> <li>• ochrony i promocji zdrowia, w tym działalności leczniczej</li> </ul>
6.	Wspierania osób niepełnosprawnych	<ul style="list-style-type: none"> <li>• działalności na rzecz osób niepełnosprawnych</li> </ul>
7.	Edukacji publicznej	<ul style="list-style-type: none"> <li>• nauki, edukacji, oświaty i wychowania</li> </ul>
8.	Przeciwdziałania bezrobociu	<ul style="list-style-type: none"> <li>• promocji zatrudnienia i aktywizacji zawodowej osób pozostających bez pracy i zagrożonych zwolnieniem z pracy</li> </ul>
9.	Kultury	<ul style="list-style-type: none"> <li>• kultury, sztuki, ochrony dóbr kultury i dziedzictwa narodowego</li> </ul>
10.	Kultury fizycznej i turystyki	<ul style="list-style-type: none"> <li>• wspierania i upowszechniania kultury fizycznej, turystyki i krajoznawstwa</li> </ul>
11.	Pobudzania aktywności obywatelskiej	<ul style="list-style-type: none"> <li>• działalności wspomagającej rozwój wspólnot i społeczności lokalnych</li> <li>• upowszechniania i ochrony wolności i praw człowieka oraz swobód obywatelskich, a także działań wspomagających rozwój demokracji</li> <li>• udzielania nieodpłatnego poradnictwa obywatelskiego</li> <li>• upowszechniania i ochrony praw konsumentów</li> </ul>
12.	Mieszkalnictwa	<ul style="list-style-type: none"> <li>• tworzenia warunków do zaspokajania potrzeb mieszkaniowych wspólnoty samorządowej</li> </ul>
13.	Ochrony środowiska	<ul style="list-style-type: none"> <li>• ekologii i ochrony zwierząt oraz ochrony dziedzictwa przyrodniczego</li> </ul>
14.	Reintegracji zawodowej i społecznej	<ul style="list-style-type: none"> <li>• działalności na rzecz integracji i reintegracji zawodowej i społecznej osób zagrożonych wykluczeniem społecznym</li> <li>• działalności wspomagającej rozwój gospodarczy, w tym rozwój przedsiębiorczości</li> <li>• rewitalizacji</li> <li>• działalności na rzecz organizacji pozarządowych oraz podmiotów wymienionych w art. 3 ust. 3</li> <li>• działalności na rzecz podmiotów ekonomii społecznej i przedsiębiorstw społecznych</li> </ul>

Źródło: Opracowanie własne



Wśród zadań publicznych wskazanych do realizacji przez organizacje pozarządowe znajdują się dodatkowo działania w obszarze wzmacniania integralności społeczności lokalnej, zapewnienia bezpieczeństwa, wsparcia grup wykluczonych i mniejszościowych oraz przeciwdziałania uzależnieniom i patologiom społecznym.

Ważnym aspektem rozróżniającym usługi społeczne od zadań publicznych realizowanych przez PES jest sposób, w jaki dany podmiot otrzymuje je do realizacji. W przypadku zadań publicznych rozróżnia się ich 5, w tym:

- ▶ otwarty konkurs ofert,
- ▶ „małe granty” (tryb pozakonkursowy),
- ▶ zlecenie realizacji zadania publicznego z pominięciem otwartego konkursu ofert przez organ administracji publicznej w razie wystąpienia klęski żywiołowej, katastrofy naturalnej lub awarii technicznej,
- ▶ zlecenie realizacji zadania publicznego z pominięciem otwartego konkursu ofert przez Prezesa Rady Ministrów ze względu na ważny interes społeczny lub publiczny,
- ▶ zlecenie realizacji zadania publicznego z pominięciem otwartego konkursu na podstawie samodzielnie złożonej oferty.

Realizacja usług społecznych następuje poprzez zlecenie zadań w formie:

- ▶ zlecenia usług,
- ▶ zlecenia instytucji,
- ▶ bonu na aktywność (regranting),
- ▶ kooperacyjnego rozwiązywania problemów.

W Mieście Węgrów działalność prowadzą następujące organizacje pozarządowe<sup>12</sup>:

**Stowarzyszenia kultury fizycznej:**

1. Stowarzyszenie Piłki Siatkowej „Olimpia” Węgrów.
2. Międzyszkolny Uczniowski Klub Sportowy „Sprint”.
3. Węgrowski Klub Sportowy „SFINKS”.
4. Miejski Klub Sportowy „Czarni” Węgrów.
5. Stowarzyszenie Rozwoju Sportu Dzieci i Młodzieży.

---

<sup>12</sup> [www.wegrow.com.pl](http://www.wegrow.com.pl)



6. Parafialny Uczniowski Klub Sportowy „Fides”, Parafia p.w. Wniebowzięcia NMP w Węgrowie.
7. Stowarzyszenie Taneczno-Gimnastyczne „Max Dance” w Węgrowie.
8. Klub Sportowy Aktywni Węgrów.
9. Stowarzyszenie Promocji Sportu i Rekreacji.
10. Węgrowskie Stowarzyszenie Tenisowe.
11. Związek Strzelecki w Węgrowie im. Bohaterów Powstańczej Bitwy pod Węgrowem 1863 roku.
12. Powiatowy Szkolny Związek Sportowy.

#### **Uczniowskie Kluby Sportowe (UKS):**

1. Uczniowski Klub Sportowy „Niedźwiadek” w Węgrowie Szkoła Podstawowa im. Jana Pawła II.
2. Międzyszkolny Uczniowski Klub Sportowy „Sprint” Węgrów.
3. Uczniowski Klub Sportowy „Liwiec” I Liceum Ogólnokształcące im. A. Mickiewicza.
4. Międzyszkolny Uczniowski Klub Sportowy "Fidei" Węgrów.
5. Uczniowski Klub Sportowy „Sprawni Razem”.
6. Uczniowski Integracyjny Klub Sportowy „Amator” Specjalny Ośrodek Szkolno-Wychowawczy w Węgrowie.
7. Uczniowski Klub Sportowy „Feniks” Zespół Szkół Ponadpodstawowych w Węgrowie im. Jana Kochanowskiego.
8. Uczniowski Ludowy Klub Sportowy „Tenis”.
9. Uczniowski Klub Sportowy „Sprawni Razem” SOSz-W w Węgrowie.
10. Uczniowski Klub Sportowy "Hulk".
11. Uczniowski Klub Sportowy S.O.S. Węgrów Zespół Szkół Ponadpodstawowych im. Jana Kochanowskiego w Węgrowie.
12. Uczniowski Klub Sportowy Latino Fever Węgrów.

#### **Stowarzyszenia KRS:**

1. Towarzystwo Miłośników Ziemi Węgrowskiej.
2. Stowarzyszenie "Klasztor Węgrów-Centrum Dialogu Kultur".
3. Stowarzyszenie Edukacyjne Ziemi Węgrowskiej.
4. Stowarzyszenie Ogrodowe ROD "Słoneczny" w Węgrowie



5. Uczniowski Klub Sportowy „Świetlica Społeczna”.
6. Stowarzyszenie - Lokalna Grupa Działania „Bądźmy Razem”.
7. Polskie Towarzystwo Turystyczno-Krajoznawcze, Oddział w Węgrowie.
8. Stowarzyszenie Ogólniak na rzecz Wspierania Inicjatyw Edukacyjnych w LO im. Adama Mickiewicza w Węgrowie.
9. Stowarzyszenie Edukacyjne „Nauka - Rozwój”.
10. Węgrowskie Stowarzyszenie Emerytów, Rencistów i Inwalidów w Węgrowie.
11. Caritas Diecezji Drohiczyńskiej Oddział przy Bazylice Wniebowzięcia NMP im. św. Brata Alberta.
12. Katolickie Stowarzyszenie Młodzieży Diecezji Drohiczyńskiej Oddział w Węgrowie.
13. Koło Ligi Kobiet Polskich w Węgrowie.
14. Polski Związek Wędkarski Koło Nr 26 w Węgrowie.
15. Towarzystwo Opieki nad Zwierzętami w Polsce Oddział w Węgrowie.
16. ZHP Chorągiew Mazowiecka Komenda Hufca Dolina Liwca w Węgrowie.
17. Stowarzyszenie na Rzecz Rozwoju Powiatu Węgrowskiego.
18. Stowarzyszenie Powiatowo Miejski Klub Sportowy "Nike".
19. Światowy Związek Żołnierzy Armii Krajowej - Koło Obwodu „Smoła”.
20. Polskim Związkiem Rencistów i Inwalidów w Warszawie - Oddział Rejonowy w Węgrowie.
21. Stowarzyszenie Pomocy Osobom Niepełnosprawnym i Autystycznym.
22. "SPONiA - Węgrów".
23. Bractwo Rycerzy Ziemi Liwskiej i Ziemi Ościennych Zelce II nr 4.
24. Federacja Organizacji Pozarządowych Powiatu Węgrowskiego.
25. Stowarzyszenie Zrównoważonego Rozwoju Gmin.
26. Stowarzyszenie Rozwoju i Promocji Kultury Powiatu Węgrowskiego "Parnas.
27. Klub Strzelectwa Sportowego „Feniks” w Węgrowie.
28. Mazowiecki Okręgowy Związek Kick-Boxingu.
29. Drohiczyńskie Warsztaty Muzyki Liturgicznej.
30. Zrzeszenie Prawników Polskich Koło w Węgrowie.
31. PMKS „Nike”.
32. Klub Strzelectwa Sportowego „Feniks”.
33. Mazowiecki Okręgowy Związek Kick-Boxingu.



### **Fundacje:**

1. Fundacja Pomocy Osobom Przewlekłe Chorym „Bądź z nami”.
2. Fundacja Stypendialna im. Bolesławy i Pawła Basików.
3. Fundacja „Efektor”.
4. Fundacja Nowa Perspektywa.
5. Fundacja "WenGroove".
6. Fundacja By the Way.
7. Fundacja HISTORY.
8. Fundacja Prima Security.
9. Fundacja Start.
10. Fundacja "BE&BRY".

W Węgrowie dodatkowo działają dwie spółdzielnie socjalne – „Węgrowianka” oraz „Czarny bez”.

Spółdzielnia Socjalna „Węgrowianka” działa od 2014 roku, a jej działalność koncentruje się na aktywizacji zawodowej oraz usługach lokalnych w tym głównie na tworzeniu miejsc pracy dla osób zagrożonych wykluczeniem społecznym oraz wspieraniem lokalnej aktywności zawodowej. Jedną z inicjatyw Spółdzielni był projekt zatytułowany „Kultywowanie tradycji bożonarodzeniowych na Mazowszu”, w ramach którego zorganizowane zostały tematyczne warsztaty plastyczne ozdób świątecznych i choinkowych oraz warsztaty piernikowe.

Z kolei Spółdzielnia Socjalna „Czarny Bez” w Węgrowie to aktywnie działająca organizacja założona w 2021 roku, specjalizująca się w przetwórstwie owocowo-warzywnym oraz usługach cateringowych. Spółdzielnia prowadzi szeroką działalność gospodarczą, obejmującą m.in. przetwórstwo owocowo-warzywne, produkcję pieczywa i wyrobów ciastkarskich, wytwarzanie gotowych posiłków i dań, usługi cateringowe i gastronomiczne czy transport drogowy towarów. Działalność spółdzielni wpisuje się w nurt ekonomii społecznej, łącząc cele biznesowe z misją społeczną – zatrudnianiem osób wykluczonych lub zagrożonych wykluczeniem z rynku pracy. „Czarny Bez” pełni ważną rolę w lokalnej gospodarce Węgrowa, gdyż tworzy miejsca pracy dla osób z trudnościami na rynku pracy, wspiera lokalne rolnictwo poprzez przetwarzanie regionalnych produktów i uczestniczy w wydarzeniach społecznych i kulinarnych jako dostawca usług cateringowych.



Przy Parafii pod wezwaniem NMP w Węgrowie działa Świetlica socjoterapeutyczna prowadzona przez Caritas. Świetlica jest przeznaczona dla dzieci i młodzieży w wieku szkolnym, szczególnie tych wychowujących się w rodzinach dysfunkcyjnych lub zagrożonych patologią; mających trudności w nauce, relacjach społecznych lub emocjonalnych i potrzebujących wsparcia w rozwoju osobistym i społecznym. Świetlica oferuje zajęcia socjoterapeutyczne – wspierające rozwój emocjonalny i społeczny, pomoc w nauce – odrabianie lekcji, korepetycje, zajęcia artystyczne i sportowe – warsztaty plastyczne, muzyczne, taneczne, gry zespołowe czy wycieczki i wydarzenia tematyczne – np. „Otwarte drzwi – ferie z Caritas”, wyjścia do kina, na basen, rajdy piesze.

Caritas z kolei wydaje pomoc żywnościową dla niezamożnych mieszkańców Węgrowa w ramach FEPŻ. Produkty żywnościowe z tego programu wydawane są również przez Związek Emerytów i Rencistów.

W Mieście Węgrów w 2024 roku zarejestrowane były łącznie 1 584 podmioty gospodarki narodowej, w tym 68 stowarzyszeń i organizacji społecznych oraz 13 fundacji. Na przestrzeni lat 2022-2024 liczba fundacji uległa niewielkiemu zwiększeniu, natomiast w przypadku stowarzyszeń i organizacji społecznych wzrosła z 60 w 2022 roku do 69 w 2023 roku i spadła na 68 w 2024 roku. Szczegółowe dane przedstawiono w kolejnej tabeli.

Tabela 12. Ogólna liczba podmiotów gospodarki narodowej, fundacji, stowarzyszeń i organizacji społecznych w Mieście Węgrów na przestrzeni lat 2022-2024

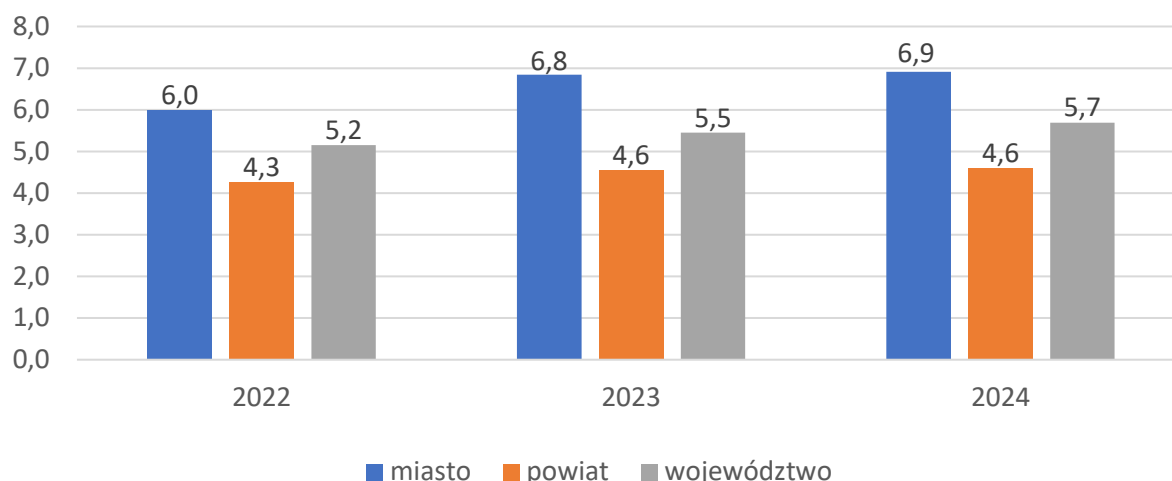
wyszczególnienie	2022	2023	2024
liczba zarejestrowanych podmiotów gospodarki narodowej, w tym:	1 504	1 606	1 584
fundacje	11	12	13
stowarzyszenia i organizacje społeczne	60	69	68

Źródło: <https://bdl.stat.gov.pl/>

Kolejny wykres przedstawia liczbę fundacji, stowarzyszeń i organizacji społecznych na 1 000 mieszkańców w mieście Węgrów, powiecie węgrowskim oraz województwie mazowieckim w latach 2022-2024. Wskaźnik dla Węgrowa w 2022 roku wyniósł 6,0, w 2023 roku – 6,8, z kolei w 2024 roku – 6,1. Wartości dla Miasta Węgrów były wyższe względem powiatu węgrowskiego i województwa mazowieckiego. Rozpatrując dane uwarunkowania, zauważyć można stopniowy wzrost omawianego wskaźnika we wszystkich analizowanych jednostkach. Szczegółowe dane przedstawiono na kolejnym wykresie.



Wykres 4. Fundacje, stowarzyszenia i organizacje społeczne na 1 000 mieszkańców w Mieście Węgrów, powiecie węgrowskim i województwie mazowieckim na przestrzeni lat 2022-2024



Źródło: <https://bdl.stat.gov.pl/>

W kontekście prawidłowości i efektywności prowadzenia działań w Mieście Węgrów, niezwykle istotnym potencjałem jest kadra Urzędu Miejskiego oraz jednostek organizacyjnych (CPS, placówki oświatowe itp.). System realizacji zadań publicznych determinuje całokształt działań rozwojowych, w szczególności planowania i realizowania inwestycji, w tym finansowanych ze środków zewnętrznych, wdrażania nowych metod zarządczych oraz obsługi klientów (mieszkańców, przedsiębiorców, inwestorów, turystów itp.).

### Gminny system pomocy społecznej

Pomoc społeczna jest instytucją polityki społecznej państwa, mającą na celu umożliwienie osobom i rodzinom przezwyciężenie trudnych sytuacji życiowych, których nie są one w stanie pokonać, wykorzystując własne uprawnienia, zasoby i możliwości<sup>13</sup>.

Jednostką organizacyjną gminy realizującą zadania z ustawy o pomocy społecznej jest **Centrum Pomocy Społecznej w Węgrowie**. CPS prowadzi obsługę świadczeń i usług oraz pracę socjalną – to „pierwsza linia” wsparcia dla mieszkańców.

Zadania Centrum wynikają wprost z ustawy o pomocy społecznej. CPS realizuje zadania własne Gminy, zadania zlecone Gminie przez administrację rządową z zakresu pomocy społecznej, zadania wynikające z rozeznaczonych potrzeb Gminy bądź z rządowych programów pomocowych na podstawie i w granicach obowiązujących aktów prawnych. Centrum realizując zadania zlecone z zakresu administracji rządowej kieruje się ustaleniami

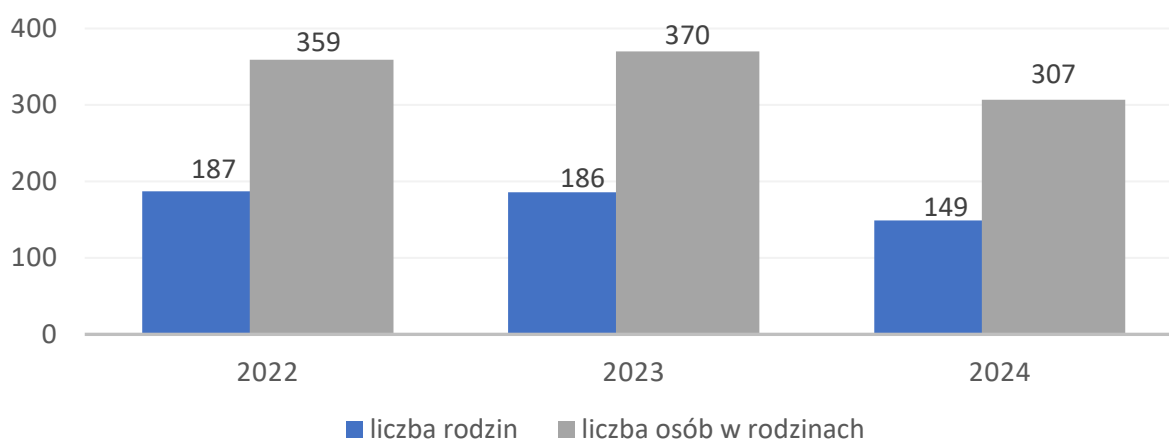
<sup>13</sup> Ustawa z dnia 12 marca 2004 r. o pomocy społecznej (t.j. Dz. U. z 2025 r. poz. 1214)



przekazanymi przez wojewodę. Wykonując zadania własne Gminy w zakresie pomocy społecznej kieruje się natomiast ustaleniami Burmistrza oraz uchwałami Rady Miejskiej.

W 2024 roku pomocą społeczną objętych było 149 rodzin, w 2023 roku było to 186 rodzin, natomiast w 2022 roku – 187 rodzin. Wahania widoczne są również w przypadku liczby osób w rodzinach, które korzystały z pomocy społecznej – w ostatnim roku poddanym analizie było to 307, w 2023 roku – 370 osób, natomiast w roku 2022 – 359.

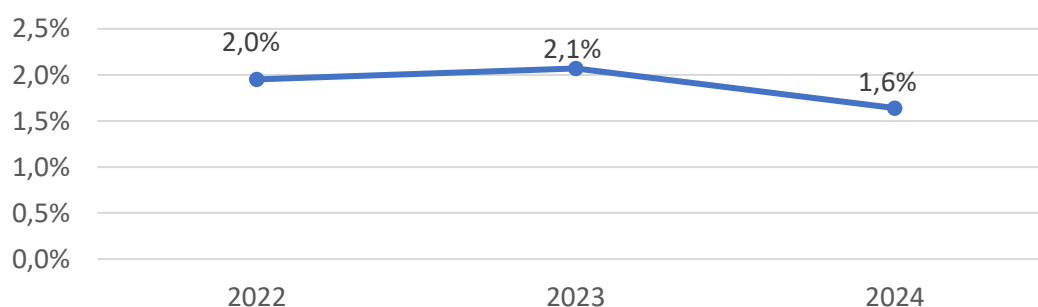
Wykres 5. Liczba rodzin i osób w rodzinach korzystających z pomocy społecznej w Mieście Węgrów w latach 2022-2024



Źródło: Ocena Zasobów Pomocy Społecznej za 2022, 2023 i 2024 rok

Liczba osób pobierających świadczenia pomocy społecznej na 1 000 mieszkańców określana jest jako wskaźnik deprivacji lokalnej. Na przestrzeni lat 2022-2024 wartość tego wskaźnika w Mieście Węgrów ulegała wahaniom: w 2022 roku było to 2,0%, w 2023 roku – 2,1%, natomiast w ostatnim roku poddanym analizie – 1,6%.

Wykres 6. Wskaźnik deprivacji lokalnej na przestrzeni lat 2022-2024



Źródło: Ocena Zasobów Pomocy Społecznej za 2022, 2023, 2024 rok





Poniższa tabela przedstawia liczbę osób korzystających z pomocy społecznej w podziale na ekonomiczne grupy wieku i płeć. Z danych tych wynika, iż w 2024 roku z tego typu pomocy korzystało 88 osób w wieku przedprodukcyjnym, 145 osób w wieku produkcyjnym oraz 36 osób w wieku poprodukcyjnym. Korzystających z pomocy społecznej mężczyzn było prawie tyle samo co kobiet (liczba mężczyzn – 134, liczba kobiet – 135). Analizując dynamikę zmian na przestrzeni lat 2022-2024, dostrzec można wahania liczby osób we wszystkich kategoriach wiekowych. Szczegółowe dane przedstawiono w poniższej tabeli.

Tabela 13. Liczba osób korzystających z pomocy społecznej w podziale na wiek i płeć według liczby wypłaconych świadczeń w latach 2022-2024

wiek	2022		2023		2024	
	Mężczyźni	kobiety	Mężczyźni	kobiety	Mężczyźni	kobiety
0-17	33	39	36	53	41	47
produkcyjny	93	74	88	67	85	60
poprodukcyjny	6	35	14	30	8	28
<b>ogółem</b>	<b>132</b>	<b>148</b>	<b>138</b>	<b>150</b>	<b>134</b>	<b>135</b>

Źródło: Ocena Zasobów Pomocy Społecznej za 2022, 2023 i 2024 rok

W 2024 roku świadczenia pieniężne zostały udzielone 108 mieszkańcom Miasta Węgrów, natomiast świadczenie niepieniężne 100 osobom. Na przestrzeni omawianych lat widoczny jest spadek liczby osób pobierających świadczenia niepieniężne oraz pieniężne. Dane statystyczne przedstawia poniższa tabela.

Tabela 14. Liczba osób, którym udzielono pomocy w formie świadczeń niepieniężnych i pieniężnych w latach 2022-2024

wyszczególnienie	2022	2023	2024
świadczenie niepieniężne	150	142	100
świadczenie pieniężne	133	133	108

Źródło: Ocena Zasobów Pomocy Społecznej za 2022, 2023 i 2024 rok

Osoby długotrwale korzystające z pomocy społecznej to te, które w ciągu ostatnich 3 lat (36 miesięcy) były zarejestrowane w systemie świadczeń pomocy społecznej przez co najmniej 18 miesięcy. Na przestrzeni ostatnich trzech lat, ogólna liczba osób długotrwale pobierających świadczenie ulegała wahaniom: w 2022 roku były to 102 osoby, w 2023 roku – 104, z kolei w 2024 roku – 94 mieszkańców. Biorąc pod uwagę podział na płeć, w roku bazowym liczba kobiet przewyższała liczbę mężczyzn, tak jak i w kolejnych latach poddanych analizie. Szczegółowe dane przedstawiono w kolejnej tabeli.



Tabela 15. Liczba osób długotrwale pobierających świadczenie w podziale na płeć w latach 2022-2024

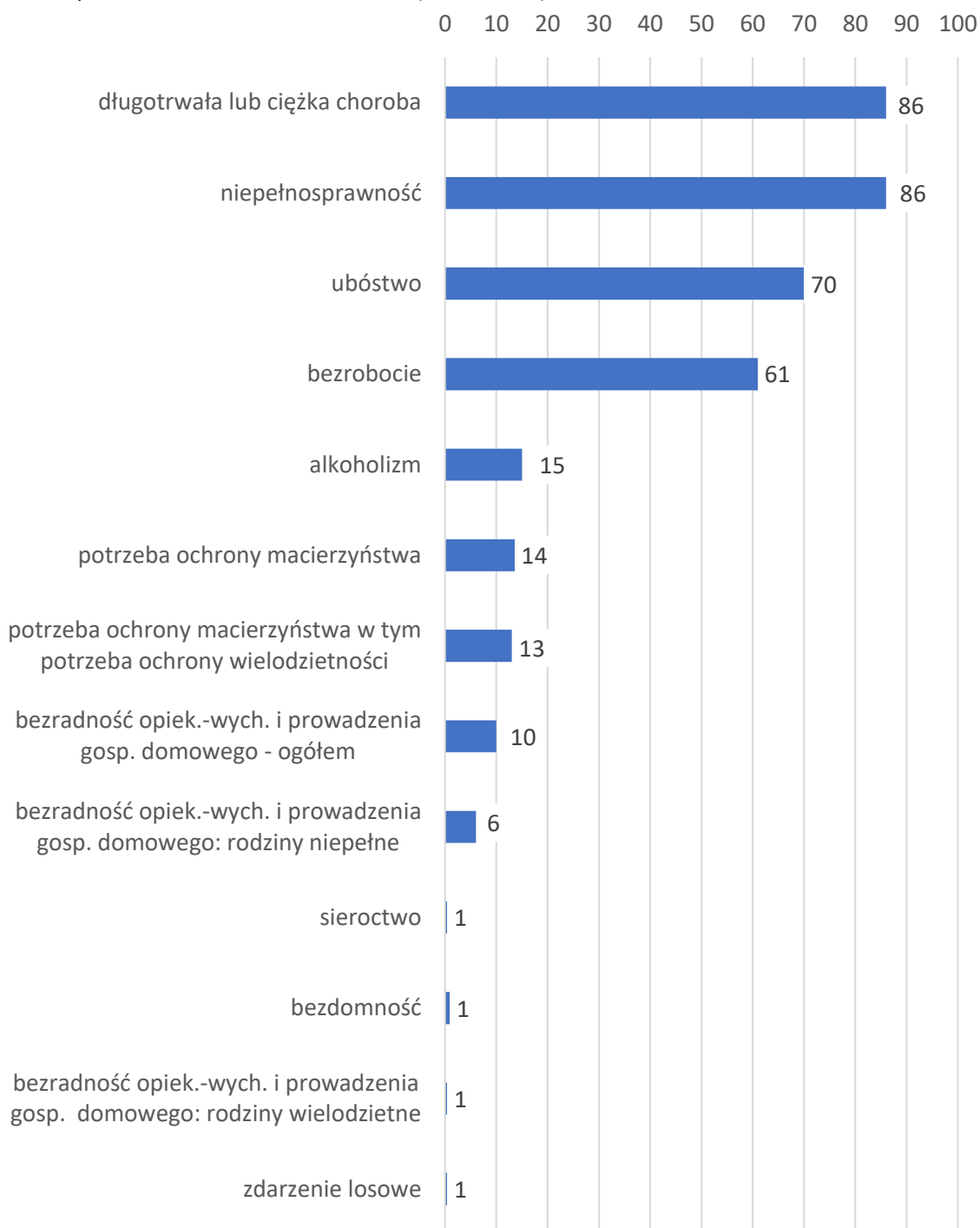
płeć	2022	2023	2024
kobiety	56	56	52
mężczyźni	46	48	42
<b>ogółem</b>	<b>102</b>	<b>104</b>	<b>94</b>

Źródło: Ocena Zasobów Pomocy Społecznej za 2022, 2023 i 2024 rok

W 2024 roku najczęstszym powodem przyznawania pomocy społecznej w Mieście Węgrów była długotrwała lub ciężka choroba – z tego powodu pomoc otrzymało 86 rodzin oraz niepełnosprawność – również 86 rodzin. Na trzecim miejscu pod względem liczby rodzin, którym udzielono pomocy społecznej znajdowało się ubóstwo (70 rodzin), natomiast na czwartym bezrobocie (61 rodzin). 15 rodzin skorzystało z pomocy społecznej z powodu alkoholizmu, a 14 – z powodu potrzeby ochrony macierzyństwa. Szczegółowe dane znajdują się na wykresie.



Wykres 7. Powody udzielania świadczeń w 2024 roku (liczba rodzin)



Źródło: Ocena Zasobów Pomocy Społecznej za 2024 rok



## Zasoby instytucjonalne w zakresie rozwiązywania problemów społecznych

Pomoc społeczna to nie tylko wsparcie finansowe osób i rodzin potrzebujących pomocy, ale także pomoc instytucjonalna, świadczona przez placówki pomocy społecznej. W Mieście Węgrów prowadzą działalność następujące instytucje pomocy społecznej: Centrum Pomocy Społecznej oraz Dzienny Dom Senior+.

Ponadto Miasto Węgrów współfinansuje placówkę wsparcia dziennego jaką jest Świetlica socjoterapeutyczna prowadzona przez Caritas Diecezji Drohiczyńskiej Oddział w Węgrowie oraz UKS Świetlica społeczna dla dzieci w wieku 6 – 13 lat.

Do istotnych zasobów instytucjonalnych w zakresie rozwiązywania problemów społecznych, z których mogą korzystać mieszkańcy Miasta Węgrów należą:

### 1) Poziom gminny – pierwsza linia wsparcia

- **Centrum Pomocy Społecznej w Węgrowie (CPS)** – ul. Gdańska 69. Udziela świadczeń pieniężnych i niepieniężnych (m.in. praca socjalna, schronienie, posiłek, ubranie, usługi opiekuńcze, kierowanie do DPS), prowadzi wsparcie rodziny (asystent rodziny) i projekty typu teleopieka. To tu zwykle zaczyna się „ścieżka pomocy”.

Dzienny Dom Senior+ świadczy usługi w szerokim zakresie dla osób w wieku senioralnym. Placówka znajduje się w strukturze CPS i oferuje m.in. zajęcia terapii zajęciowej, muzykoterapii, fizjoterapii, organizuje wyjazdy do placówek kultury, spotkania z ciekawymi ludźmi, organizowane są wyjazdy do podobnych placówek w innych gminach. Prowadzona jest integracja międzypokoleniowa poprzez wizyty przedszkolaków, ale także osób z niepełnosprawnościami. Prowadzone są treningi kulinarne, kursy korzystania z komputera. Uczestnicy otrzymują także jeden gorący posiłek.

- **Zespół Interdyscyplinarny (przemoc domowa / Niebieska Karta)** – działa przy CPS; koordynuje pomoc osobom doświadczającym przemocy (wspólne działania z policją, prokuraturą, ochroną zdrowia).
- **Miejska Komisja ds. Profilaktyki i Resocjalizacji oraz Rozwiązywania Problemów Alkoholowych (MKPiRRPA)** – wsparcie i kierowanie do leczenia dla osób z problemem alkoholowym; współpraca z ZI i Policją. Kontakt przez UM Węgrów.



### **Programy lokalne:**

„Węgrów dla rodziny 3+” – system ulg dla rodzin wielodzietnych (wnioski w UM).

„Węgrowska Karta Seniora” – zniżki i aktywizacja seniorów.

Karta Dużej Rodziny (KDR) – od V 2025 r. realizatorem na terenie miasta jest CPS (składanie/obsługa kart).

### **Wsparcie specjalistyczne (poziom powiatu – w Węgrowie)**

- ▶ Powiatowe Centrum Pomocy Rodzinie (PCPR) – ul. Piłsudskiego 23. Prowadzi m.in. pomoc rodzinie i pieczy zastępczej, realizuje zadania PFRON (dofinansowania: likwidacja barier, sprzęt, turnusy), koordynuje specjalistyczne formy wsparcia.
- ▶ Ośrodek Interwencji Kryzysowej (OIK) – przy PCPR; natychmiastowa pomoc psychologiczna/prawna, wsparcie i schronienie w nagłych kryzysach.
- ▶ Powiatowy Zespół ds. Orzekania o Niepełnosprawności (PZOON) – orzeczenia, legitymacje, wskazania do ulg. Adres: ul. Piłsudskiego 23.
- ▶ Poradnia Psychologiczno-Pedagogiczna (PPP) – diagnoza, terapia i doradztwo dla dzieci/uczniów i rodzin. Adres: ul. Piłsudskiego 23.
- ▶ Nieodpłatna pomoc prawna i poradnictwo obywatelskie – punkt w Węgrowie (harmonogram na BIP powiatu). Przydatne np. w sprawach mieszkaniowych, zadłużeń, praw rodzicielskich.

### **Zdrowie i uzależnienia**

- ▶ SPZOZ w Węgrowie – Szpital Powiatowy oraz przychodnie (m.in. Przychodnia Rejonowo-Specjalistyczna).
- ▶ Poradnia Terapii Uzależnienia od Alkoholu i Współuzależnienia - terapia indywidualna i grupowa, programy lecznicze.

### **Rynek pracy i aktywizacja**

- ▶ Powiatowy Urząd Pracy w Węgrowie (PUP) – ul. Piłsudskiego 23. Rejestracja, pośrednictwo pracy, staże, dotacje na działalność, programy dla osób z niepełnosprawnościami.



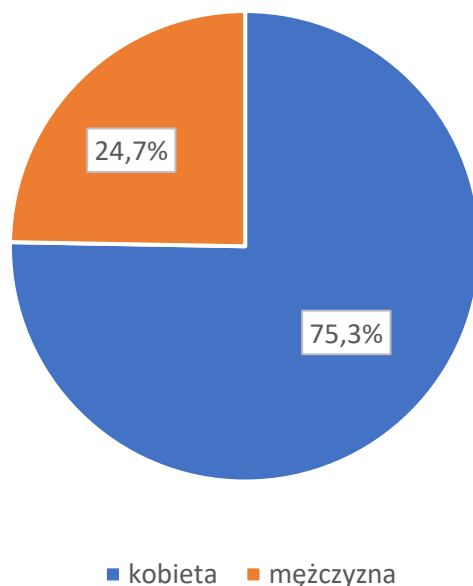
## Analiza wyników badań przeprowadzonych wśród dorosłych mieszkańców Miasta Węgrów

W niniejszym rozdziale przedstawiony został problem uzależnień z perspektywy dorosłych mieszkańców Węgrowa, a także skala zjawiska przemocy. Dodatkowo zbadano takie kwestie jak rynek pracy, ubóstwo, wykluczenie społeczne, niepełnosprawność, zdrowie psychiczne oraz sytuacja osób starszych.

### Struktura badanej próby

W badaniu diagnozującym problemy społeczne na terenie Miasta Węgrów wzięło udział 271 mieszkańców mających powyżej 18 lat. Poniżej przedstawiona została struktura badanej próby ze względu na płeć. Można zauważyć, że pod względem liczby wypełnionych ankiet, w badaniu zdecydowaną przewagę miały kobiety – stanowiły one 75,3% ogółu, zaś mężczyźni – 24,7%.

Wykres 8. Płeć: N<sup>14</sup>=271

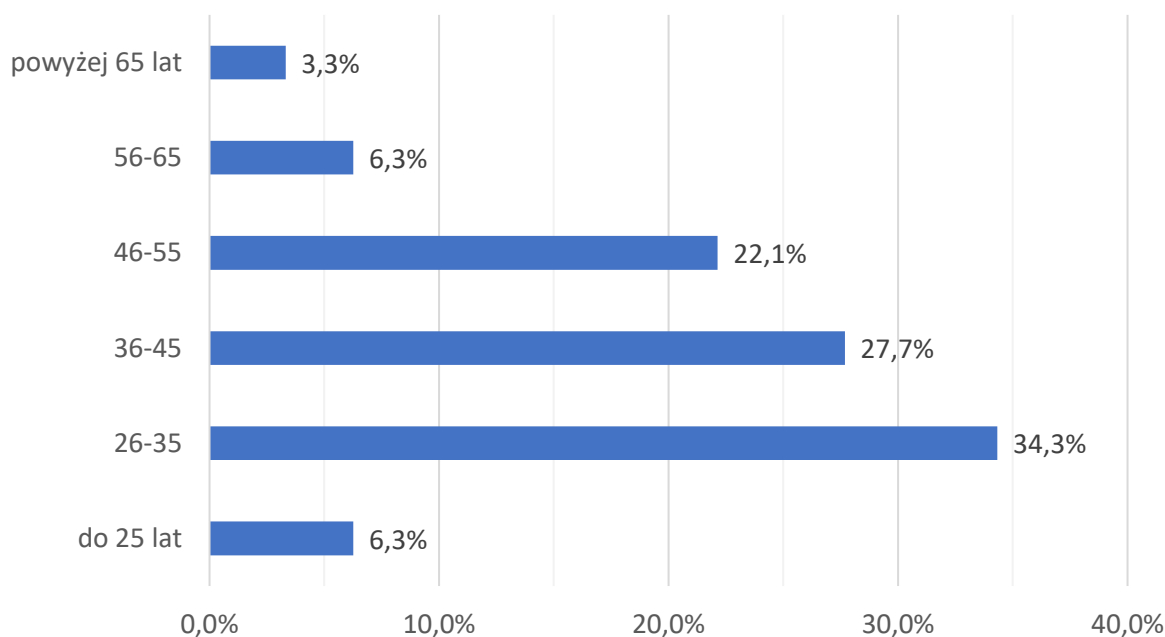


<sup>14</sup> N oznacza wielkość próby badawczej, tzn. liczbę respondentów odpowiadających na pytanie.



Analiza struktury badanej grupy pokazuje, iż respondenci byli zróżnicowani pod względem wieku. Najliczniejszą grupę stanowili anketowani mający 26-35 lat (34,3%) oraz 36-45 lat (27,7%). Wśród osób biorących udział w badaniu byli również mieszkańcy mający 46-55 lat (22,1%), osoby w wieku do 25 lat (6,3%), a także w wieku 56-65 lat (6,3%), z kolei najmniejszą grupę badawczą stanowiły osoby powyżej 65 roku życia (3,3%).

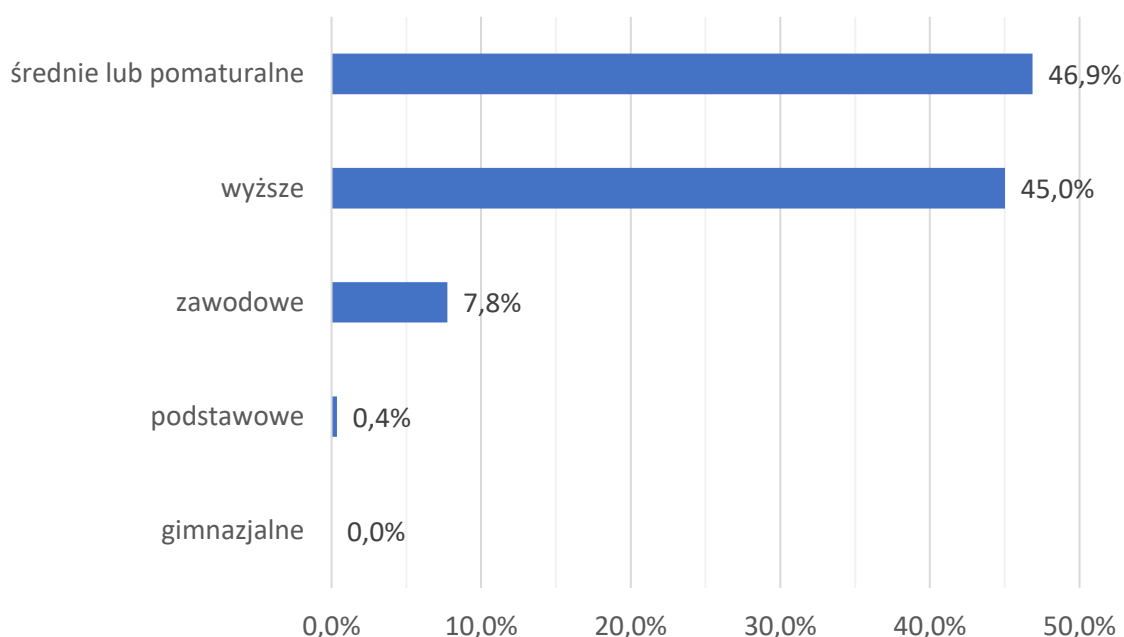
Wykres 9. Wiek: N=271



Na poniższym wykresie zaprezentowane zostało wykształcenie respondentów. Największy udział w badaniu mieli dorośli mieszkańcy legitymujący się wykształceniem średnim lub pomaturalnym (46,9%) oraz wyższym (45,0%), natomiast 7,7% kwestionariuszy ankiet wypełnili respondenci z wykształceniem zawodowym. Ponadto mniej niż 1,0% osób biorących udział w badaniu zakończyło edukację na poziomie podstawowym i żadna osoba na poziomie gimnazjalnym.



Wykres 10. Wykształcenie: N=271



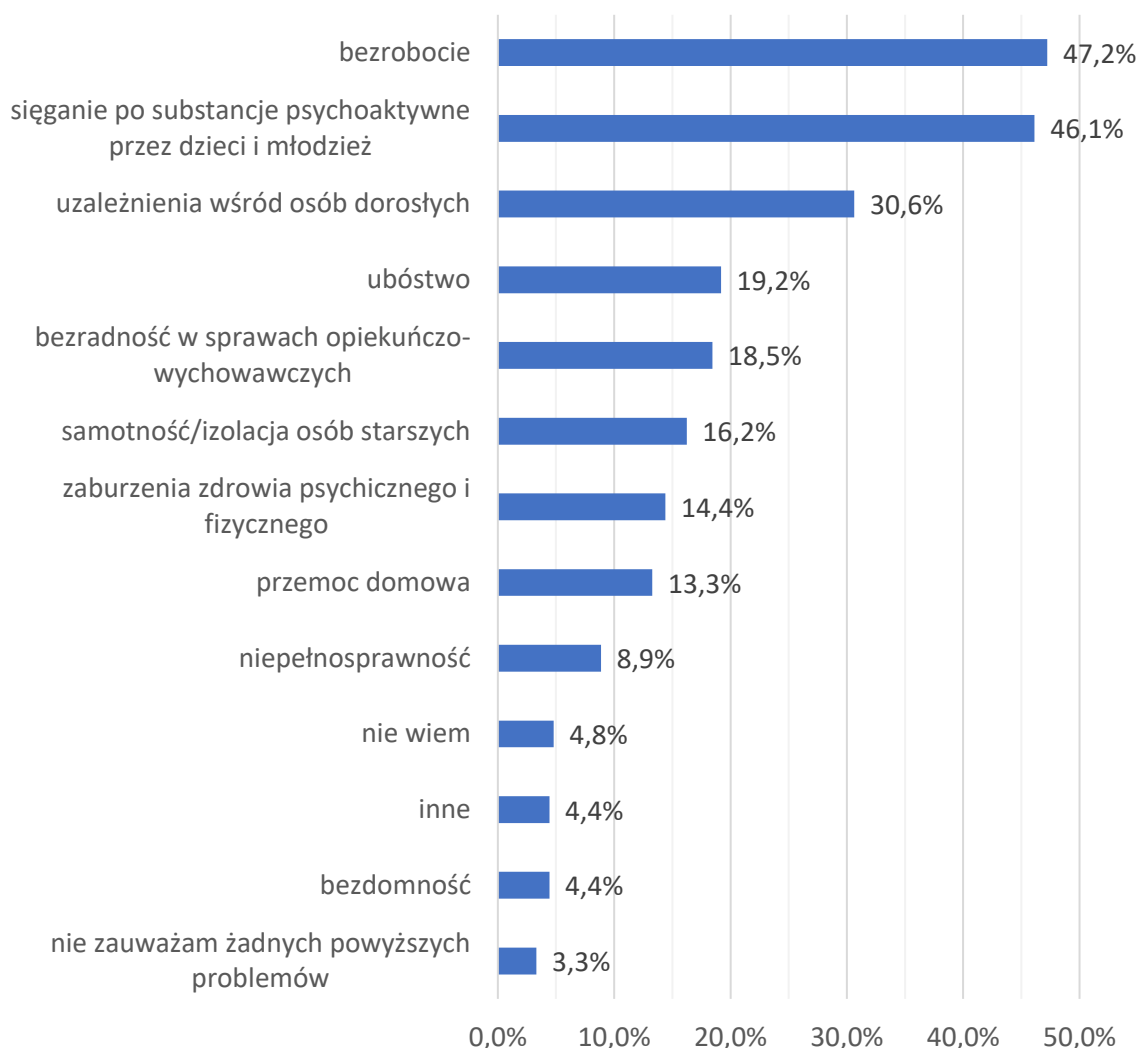
### Problemy społeczne

Respondenci w pierwszej kolejności zostali poproszeni o wskazanie głównych problemów w sferze społecznej na obszarze Miasta Węgrowa. Za najważniejsze problemy uznano: bezrobocie (47,2%), sięganie po substancje psychoaktywne przez dzieci i młodzież (46,1%), uzależnienia wśród osób dorosłych (30,6%) ubóstwo (19,2%) oraz bezradność w sprawach opiekuńczo-wychowawczych (18,5%). 16,3% ankietowanych wskazało na samotność/izolację osób starszych, a w opinii 13,3% uczestników badania takim problemem jest przemoc domowa. Najmniej odpowiedzi padło na niepełnosprawność (8,9%), oraz bezdomność (4,4%). Wśród respondentów 4,8% nie posiada wiedzy w tym zakresie, 3,32% nie zauważa żadnych problemów wymienionych w kafeterii odpowiedzi, a 4,4% wymieniło inne problemy.





Wykres 11. Jakiego Pana/i zdaniem problemy społeczne najczęściej dotyczą mieszkańców Miasta Węgrowa? N=271



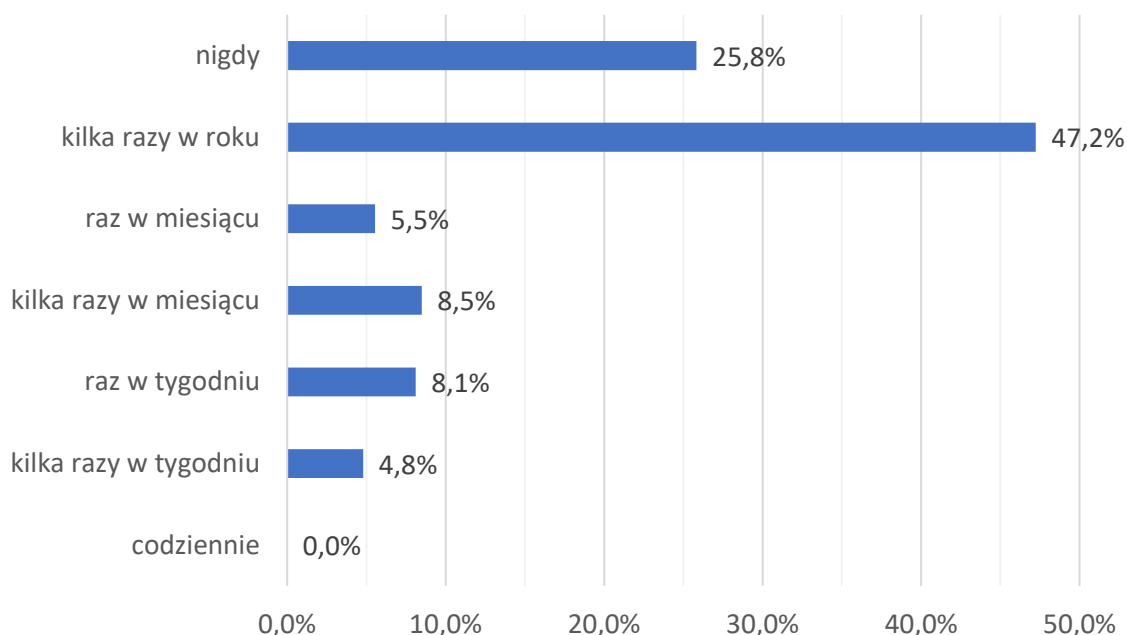
\*Pytanie wielokrotnego wyboru – odpowiedzi nie sumują się do 100%

## Problem alkoholowy

W niniejszym bloku tematycznym dorosłych mieszkańców Miasta poproszono o określenie z jaką częstotliwością spożywają alkohol. Całkowitą abstynencję zadeklarowało 25,8% ankietowanych, natomiast 47,2% badanych sięga po alkohol okazjonalnie, czyli kilka razy w roku. 8,5% respondentów wskazało, że takie sytuacje mają miejsce kilka razy w miesiącu, 8,1% – raz w tygodniu, a w przypadku 5,5% – raz w miesiącu. Ponadto 4,8% ankietowanych pije alkohol kilka razy w tygodniu, a żadna z badanych osób nie zadeklarowała, że spożywa alkohol codziennie.



Wykres 12. Jak często spożywa Pan/i alkohol? N=271



Kolejne pytanie dotyczyło sytuacji, w której respondenci stracili kontrolę nad ilością spożywanego alkoholu. Większość z nich podała, że w ciągu ostatnich 12 miesięcy nie zdarzyło im się upić (171 osób, tj. 85,1%). 16 respondentów wskazało, że taka sytuacja wystąpiła około 2-5 razy (7,9%), w przypadku 12 ankietowanych (6,0%) taka sytuacja miała miejsce jednokrotnie. Z kolei 2 osobom zdarzyło się to powyżej 10 razy (1,0%).

Tabela 16. Ile razy w ciągu ostatnich 12 miesięcy zdarzyło się Panu/i stracić kontrolę nad ilością spożywanego alkoholu (tzn. upić się)? N=201

Odpowiedź	%	Liczba odp.
1 raz	6,0	12
2-5 razy	7,9	16
6-10 razy	0,0	0
powyżej 10 razy	1,0	2
ani razu	85,1	171

Ważnym elementem badania jest również określenie skali prowadzenia pojazdów pod wpływem alkoholu na terenie Miasta. Wśród badanych 15 osób podało, że nie posiada prawa jazdy (7,5%), 185 respondentów zaprzeczyło, jakoby w ciągu ostatnich 30 dni prowadziło pojazd po spożyciu alkoholu (92,0%), z kolei do kierowania pojazdem mechanicznym po spożyciu alkoholu przyznał się 1 ankietowany, któremu zdarzyło się to raz (0,5%).

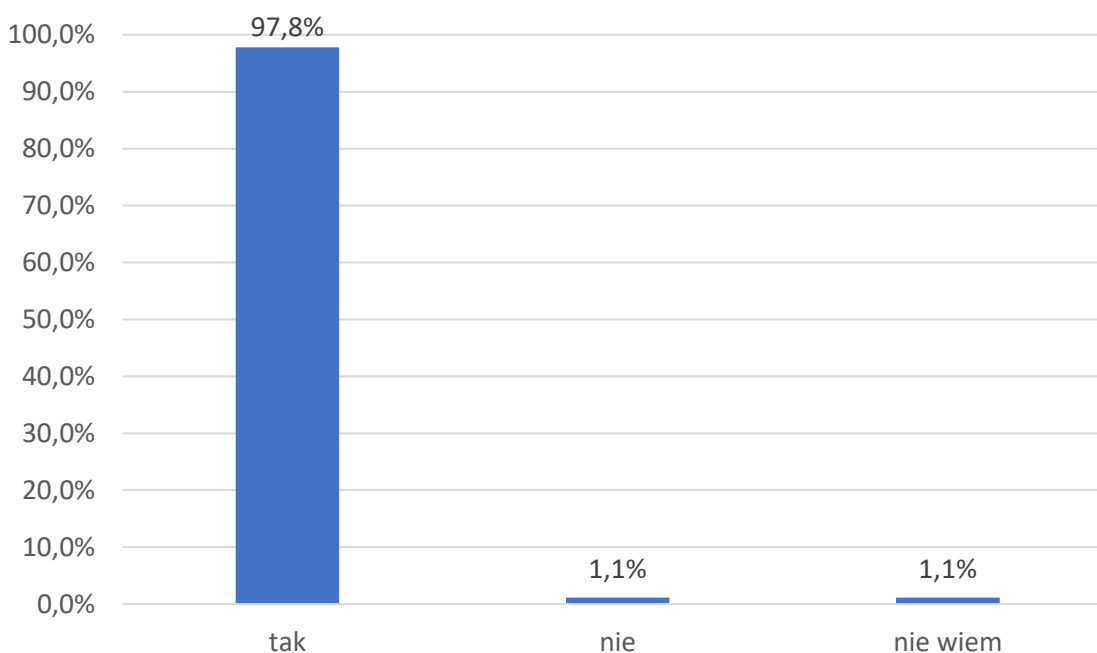


Tabela 17. Czy w ciągu ostatnich 30 dni zdarzyło się Panu/i kierować pojazdem mechanicznym po spożyciu alkoholu? N=201

Odpowiedź	%	Liczba odp.
nie zdarzyła mi się taka sytuacja	92,0	185
raz mi się to zdarzyło	0,5	1
zdarzało mi się to sporadycznie	0,0	0
zdarzało mi się to często	0,0	0
nie posiadam prawa jazdy	7,5	15

W jednym z pytań ankietowani zostali poproszeni o wyrażenie swojej opinii na temat wpływu spożywania alkoholu przez kobiety w ciąży na rozwój dziecka. Zebrany materiał badawczy wykazał, że zdecydowana większość jest świadoma negatywnych konsekwencji takiego zachowania (97,8%). Tylko nieliczni respondenci nie posiadają wiedzy w tym zakresie (1,1%), również pojedyncze osoby uznały, że picie alkoholu przez kobietę w ciąży nie ma wpływu na rozwój dziecka (1,1%).

Wykres 13. Czy według Pana/i picie alkoholu w ciąży ma negatywny wpływ na rozwój dziecka? N=271



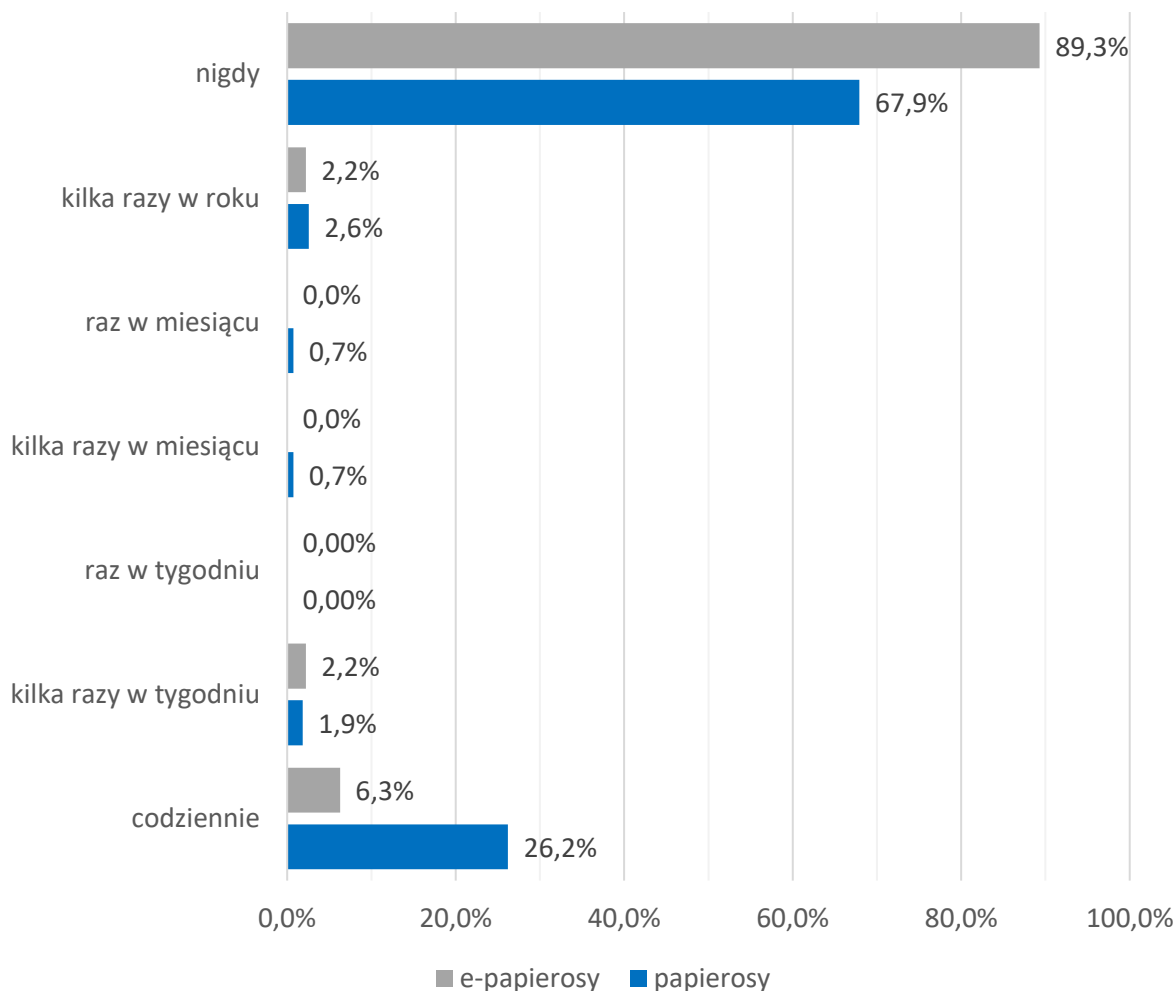
## Problem nikotynowy

Kolejny analizowany obszar miał na celu określenie skali sięgania po wyroby nikotynowe przez dorosłych mieszkańców Miasta Węgrowa. Odpowiedzi badanych były następujące: papierosy tradycyjne pali 32,1% respondentów, spośród których 2,6% pali okazjonalnie, czyli kilka razy w roku, 0,7% – kilka razy w miesiącu, a 1,85% – kilka razy w tygodniu. Należy podkreślić, iż 26,2% mieszkańców pali papierosy codziennie.



Po elektroniczne papierosy sięga 10,7% respondentów, przy czym 6,3% robi to codziennie, a po 2,2% respondentów – kilka razy w tygodniu lub kilka razy w roku.

Wykres 14. Jak często pali Pan/i papierosy i e-papierosy? N=271

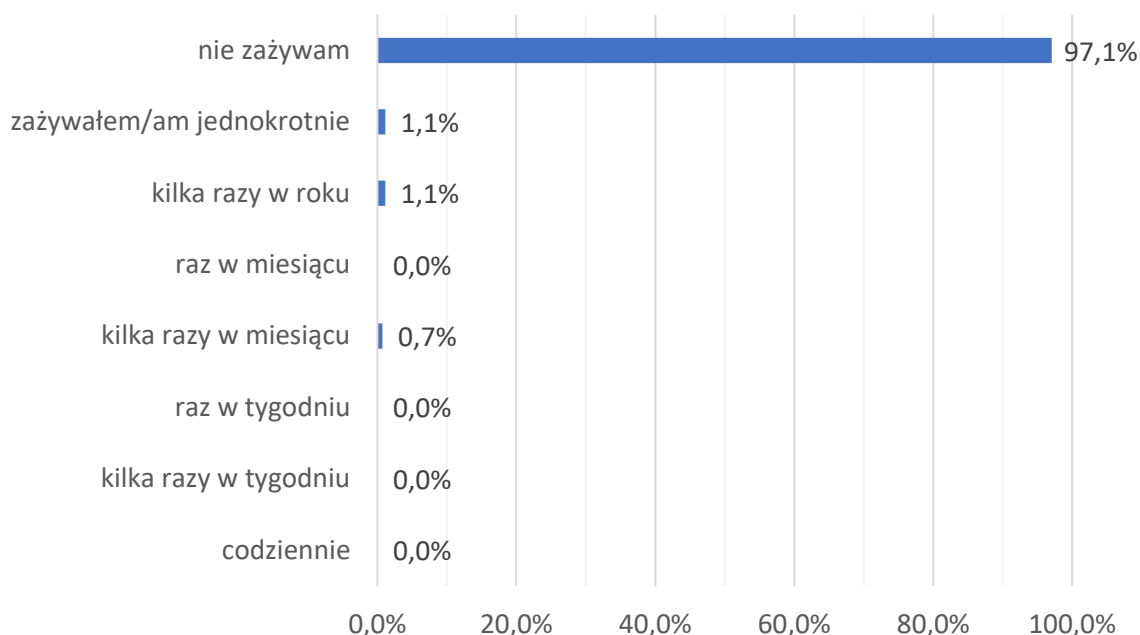


## Problem narkotykowy

Kolejna część badania miała na celu określenie rozpowszechnienia środków psychoaktywnych wśród dorosłych mieszkańców Węgrowa. Jak wynika z analizy materiału badawczego, zdecydowana większość ankietowanych nie zażywa narkotyków, dopalaczy lub leków w celu odurzenia (97,0%), natomiast po 1,0% badanych sięgnęło po tego typu substancje jednokrotnie lub kilka razy w roku, a 0,7% – kilka razy w miesiącu.



Wykres 15. Jak często zażywa Pan/i środki psychoaktywne (narkotyki, dopalacze, leki w celu odurzenia)? N=271

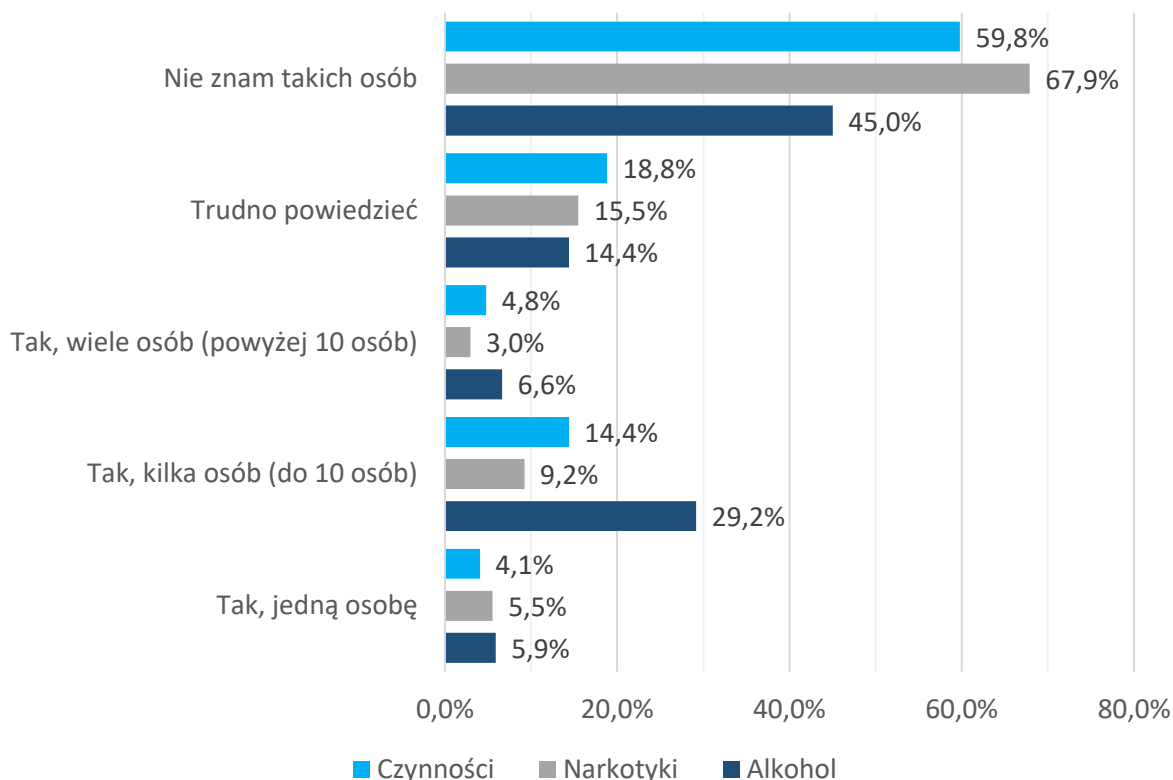


Badani mieszkańcy Miasta zostali w dalszej kolejności zapytani o skalę nadużywania alkoholu, narkotyków oraz nadmiernego podejmowania się czynności, przez osoby w ich otoczeniu. Jak wynika z odpowiedzi respondentów:

- ▶ 41,7% zna w swoim otoczeniu osoby nadużywające alkoholu, w tym 5,9% – jedną osobę, 29,1% – kilka takich osób, a 6,6% – wiele takich osób,
- ▶ 17,7% ankietowanych zna w swoim otoczeniu osoby nadużywające narkotyków, w tym 5,5% zna jedną taką osobę, 9,2% – kilka osób, a 2,9% – wiele takich osób,
- ▶ 23,3% badanych zna w swoim otoczeniu osoby podejmujące się nadmiernie różnego rodzaju czynności, w tym 4% – jedną taką osobę, 14,4% – kilka takich osób, a 4,8% – wiele takich osób.



Wykres 16. Czy zna Pan/i kogoś w swoim otoczeniu, kto nadużywa alkoholu, narkotyków lub w sposób zdecydowanie nadmierny podejmuje się pewnych czynności (np. zakupy, korzystanie z Internetu i/lub urządzeń elektronicznych, uprawianie sportu, praca, oglądanie treści pornograficznych itp.)? N=271

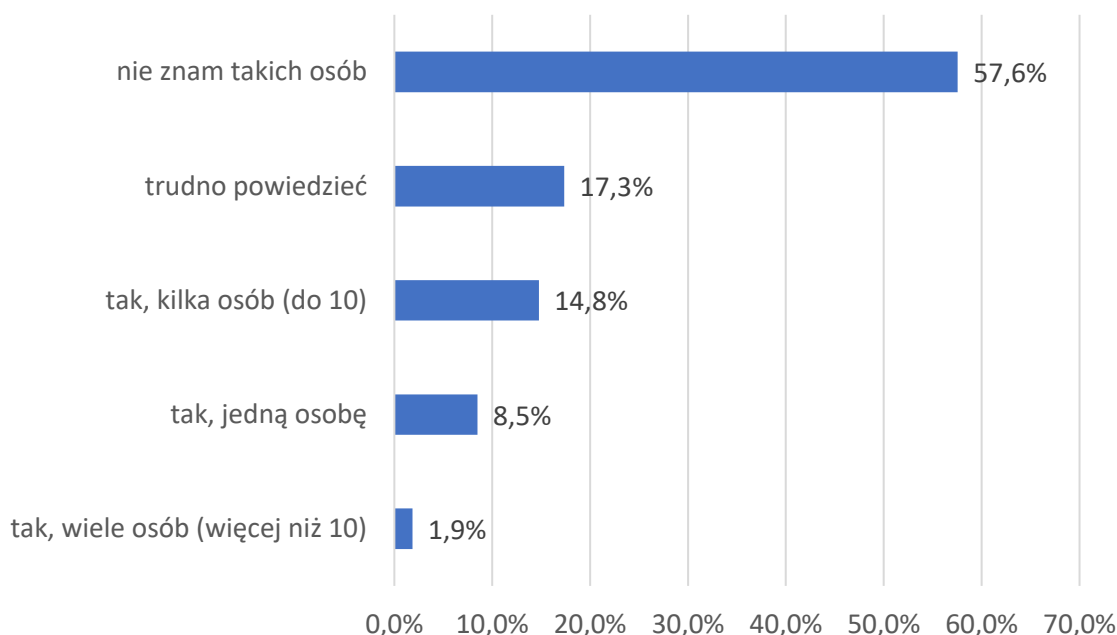


## Problem przemocy

W kolejnej części raportu oszacowana została skala występowania problemu przemocy wśród dorosłych mieszkańców Miasta Węgrowa. Respondenci zostali poproszeni o stwierdzenie, czy w swoim otoczeniu znają osoby, które doświadczają przemocy w swoim domu. Jak wynika z udzielonych odpowiedzi, znajomość takich osób potwierdziło 25,1% badanych, spośród których 8,5% stwierdziło, iż zna jedną taką osobę, 14,8% respondentów podało, że zna kilka osób dotkniętych przemocą domową (do 10 osób), a 1,8% badanych zna wiele takich osób (więcej niż 10 osób). Należy zauważyć, iż 17,3% uczestników badania nie jest pewnych, czy zna taką osobę, a jednoznacznie zaprzeczyło temu 57,6% badanych.

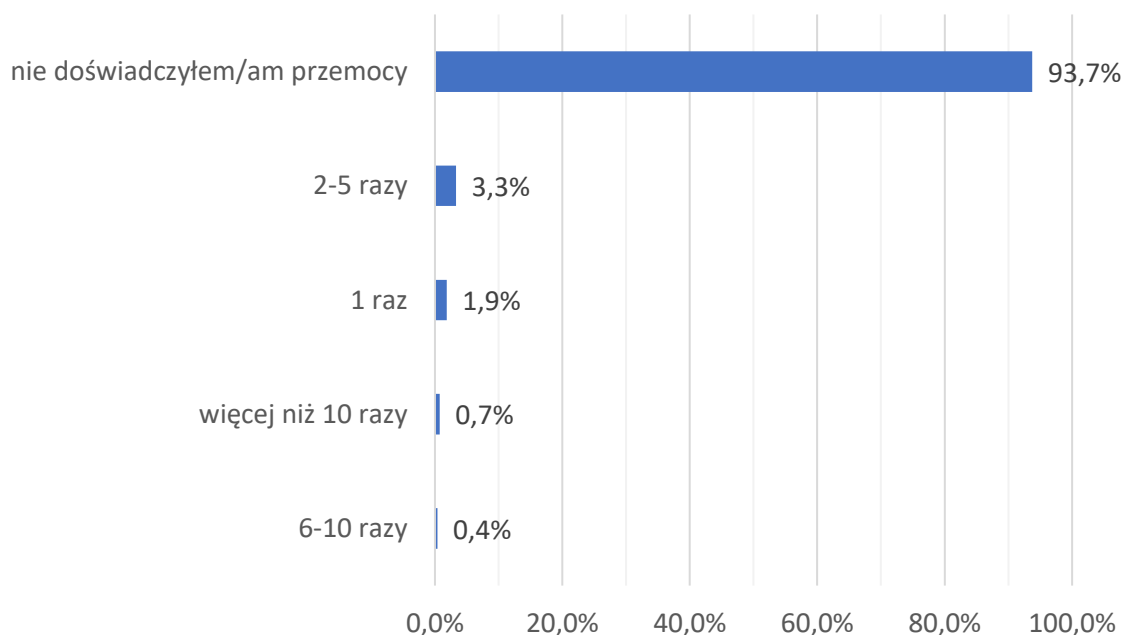


Wykres 17. Czy zna Pan/i kogoś w swoim otoczeniu, kto doświadcza przemocy w swoim domu? N=271



Skala problemu przemocy na terenie Miasta została oszacowana również dzięki deklaracjom respondentów w zakresie doświadczania przez nich samych tego problemu. Analiza uzyskanych odpowiedzi wskazuje, że w okresie 12 miesięcy poprzedzających badanie przemocy doznało 6,3% dorosłych mieszkańców, spośród których 1,9% doświadczyło jej 1 raz, 3,3% – od 2 do 5 razy, 0,4% – od 6 do 10 razy, z kolei 0,7% – więcej niż 10 razy.

Wykres 18. Jak często, w okresie 12 miesięcy zdarzyło się Panu/i doświadczyć przemocy? N=271





Mieszkańcy, którzy przyznali, że doznali przemocy, zostali następnie poproszeni o określenie jej rodzaju. Z deklaracji ankietowanych wynika, że większość ankietowanych doświadczyła przemocy psychicznej (16 osób, tj. 94,1%), z kolei na przemoc fizyczną i zaniedbanie wskazało po 5 respondentów (po 29,4%). Ponadto 3 badanych wyróżniło przemoc ekonomiczną, a jedna osoba wskazała na przemoc seksualną.

Tabela 18. Jakiego rodzaju przemocy Pan/i doznał/a w ciągu ostatnich 12 miesięcy? N=17

Odpowiedź	%	Liczba odp.
przemoc psychiczna	94,1	16
przemoc fizyczna	29,4	5
zaniedbanie	29,4	5
przemoc ekonomiczna	17,6	3
przemoc seksualna	5,8	1
nie wiem	0,0	0

*\*Pytanie wielokrotnego wyboru, odpowiedzi nie sumują się do 100%*

W dalszej części respondentów poproszono o wskazanie osób, które stosowały wobec nich przemoc. Spośród badanych aż 29,4% osób (5 respondentów) wskazało, że doświadczyło przemocy ze strony męża lub żony. Taki sam odsetek – 29,4% (5 osób) – przyznał, że sprawcami przemocy byli rodzice. Równie wysoki odsetek odpowiedzi (29,4%, 5 osób) dotyczył kategorii „inne osoby”, co może obejmować np. znajomych, sąsiadów, współpracowników lub przypadkowe osoby. Nieco rzadziej wskazywano innych członków rodziny (np. rodzeństwo, teściów) – 17,6% (3 osoby), a najmniejszy odsetek dotyczył partnera lub partnerki – 11,7% (2 osoby). Można zauważyć, że przemoc wobec badanych miała przede wszystkim miejsce w najbliższym otoczeniu – w rodzinie lub w relacjach małżeńskich.

Tabela 19. Kto stosował wobec Pana/i przemoc? N=17

Odpowiedź	%	Liczba odp.
mąż/żona	29,4	5
rodzice	29,4	5
inne osoby	29,4	5
inni członkowie rodziny	17,6	3
partner/partnerka	11,7	2

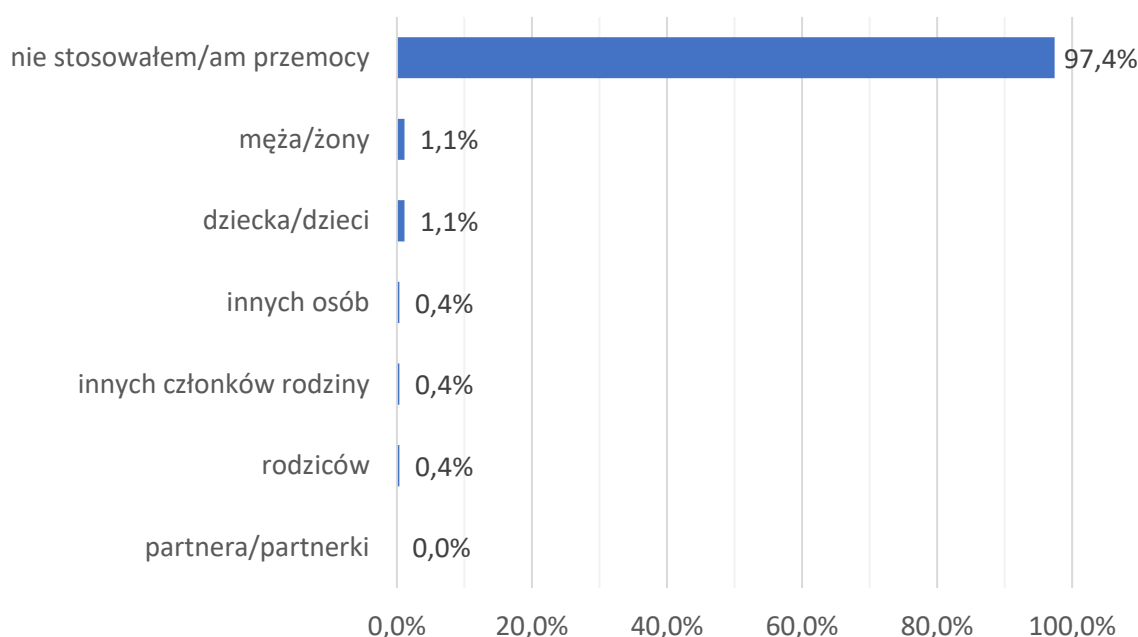
*\*Pytanie wielokrotnego wyboru, odpowiedzi nie sumują się do 100%*





W kolejnym pytaniu respondenci zostali poproszeni o wskazanie, czy w ciągu ostatnich 12 miesięcy zastosowali oni przemoc wobec drugiej osoby. Zebrane w procesie badawczym dane pokazują, iż do takich zachowań przyznało się 2,8% badanych, spośród których 1,1% stosowało je wobec dziecka/dzieci i tyle samo względem męża/żony, natomiast zdecydowana większość mieszkańców Miasta Węgrów nie stosowała przemocy w analizowanym okresie (97,4%).

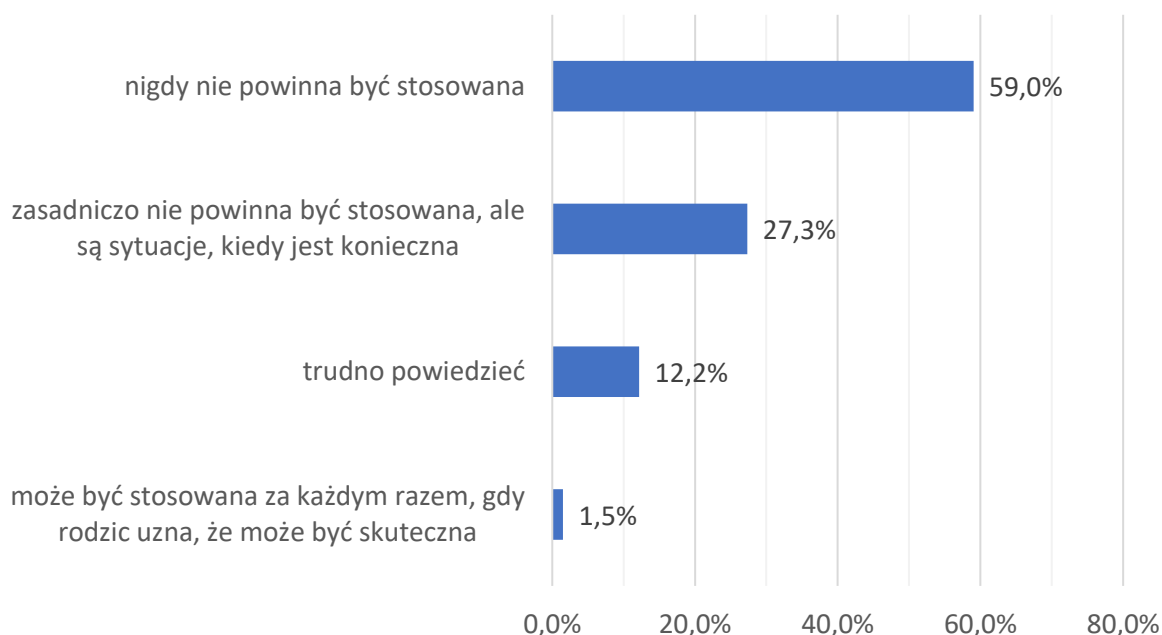
Wykres 19. Czy w ciągu ostatnich 12 miesięcy doszło do sytuacji, gdzie zastosował/a Pan/i przemoc domową wobec: N=271



Istotnym aspektem badania dotyczącego problemów społecznych w Mieście Węgrów była również opinia mieszkańców na temat stosowania kar fizycznych w stosunku do dzieci jako metody wychowawczej. W świetle ich odpowiedzi można stwierdzić, iż ponad połowa badanych nie toleruje przemocy jako metody wychowawczej (59,0%), 27,3% ankietowanych uważa, że nie powinna być ona stosowana, jednakże są sytuacje, w których jest konieczna, a w opinii 1,5% respondentów kary fizyczne wobec dzieci mogą być stosowane, jeśli rodzic uzna, że są skuteczne. Jednocześnie 12,2% ankietowanych stwierdziło, że trudno jest im określić swoje stanowisko w tej sprawie.



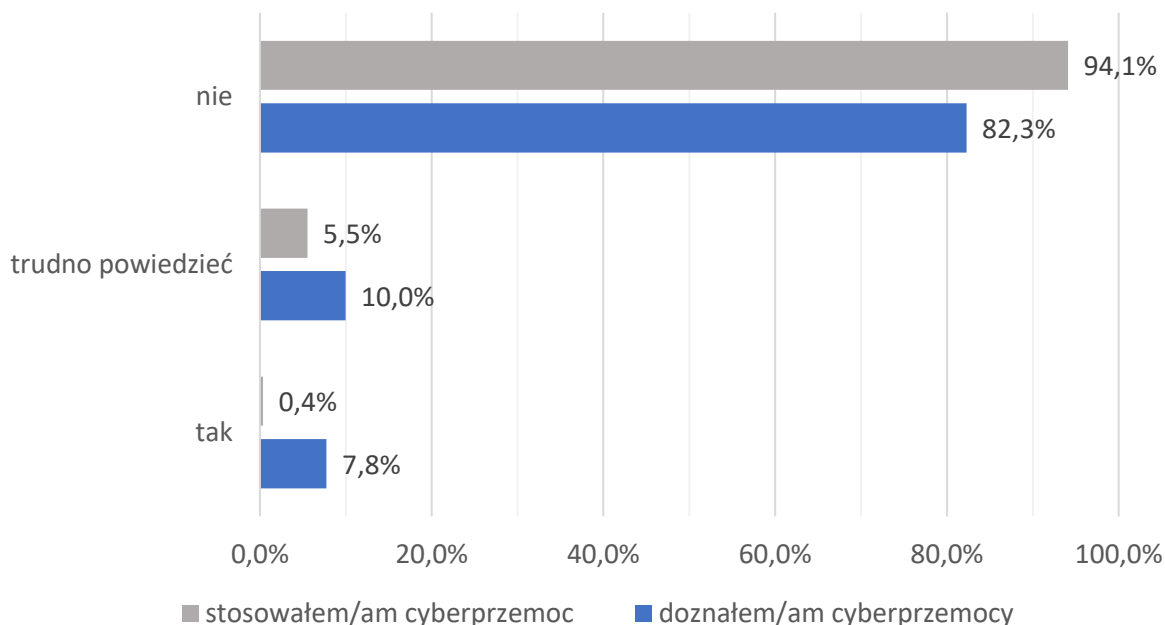
Wykres 20. Czy Pana/i zdaniem stosowanie kar fizycznych (np. klaps) jest metodą wychowawczą, która: N=271



Kolejne pytanie z zakresu problemu przemocy ujęte w kwestionariuszu ankiety dotyczyło zjawiska cyberprzemocy i miało na celu oszacowanie skali jej występowania wśród dorosłych mieszkańców Miasta Węgrów. Ankietowani zostali poproszeni o wskazanie, czy zdarzyło im się kiedykolwiek doświadczyć oraz stosować cyberprzemoc. Z deklaracji badanych wynika, że takiego problemu doświadczyło 7,8% badanych, a 10,0% miało trudności z odpowiedzią na to pytanie. Do stosowania cyberprzemocy przyznało się 0,4% ankietowanych mieszkańców, a kolejne 5,5% nie potrafiło jednoznacznie określić swojego zdania w tym aspekcie, udzielając odpowiedzi „trudno powiedzieć”.



Wykres 21. Czy w przeciągu ostatnich 12 miesięcy doznał/a oraz stosował/a Pan/i cyberprzemoc (np. wyzywanie, podszywanie się, ośmieszanie/poniżanie, grożenie/ straszenie, szantażowanie, wyłudzenie pieniędzy, rozsyłanie ośmieszających zdjęć/filmów)? N=271

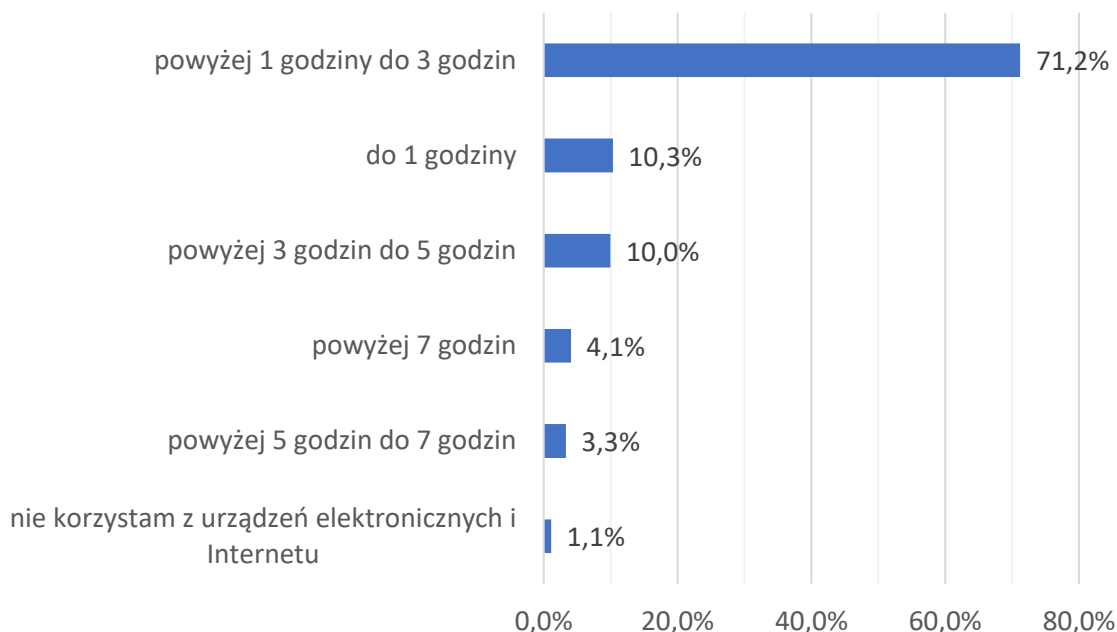


## Korzystanie z urządzeń elektronicznych

W następnym obszarze tematycznym zapytano mieszkańców o korzystanie z urządzeń elektronicznych i Internetu. Ankietowani zostali poproszeni o wskazanie, jaką ilość czasu poświęcają na to w ciągu dnia. Jak wynika z deklaracji, prawie wszyscy respondenci korzystają z tego typu urządzeń i Internetu (nie korzysta 1,1% badanych), przy czym 10,3% respondentów robi to do 1 godziny dziennie, a 71,2% wskazało na przedział od 1 do 3 godzin. Korzystanie z urządzeń pomiędzy 3 a 5 godzinami dziennie zadeklarowało 10,0% respondentów, 3,3% respondentów poświęca na to znaczną ilość czasu, tj. powyżej 5 godzin do 7 godzin, z kolei 4,1% – powyżej 7 godzin.



Wykres 22. Ile godzin poświęca Pan/i na korzystanie z urządzeń elektronicznych i Internetu (np. komputer, tablet, telefon komórkowy, konsola do gier) w ciągu dnia, w którym ich Pan/i używa (nie wliczając w to godzin pracy)? N=271



Odpowiadając na kolejne pytanie mieszkańcy, którzy korzystają z urządzeń elektronicznych i/lub Internetu określili, czy zdarza się im poświęcać na to dłużej niż wstępnie zakładali. Jak wynika z zebranego materiału badawczego, 95 respondentów odpowiedziało twierdząco na to pytanie (35,5%), natomiast 107 mieszkańców wskazało, że w ich przypadku takie sytuacje się nie zdarzają (39,9%). 36 ankietowanych stwierdziło, że nie przewiduje określonego czasu (13,4%), a 30 osób biorących udział w badaniu miało trudność w określeniu takich sytuacji (11,1%).

Tabela 20. Czy zdarza się Panu/i korzystać z urządzeń elektronicznych i/lub Internetu dłużej niż wstępnie Pan/i zakładali/a? N=268

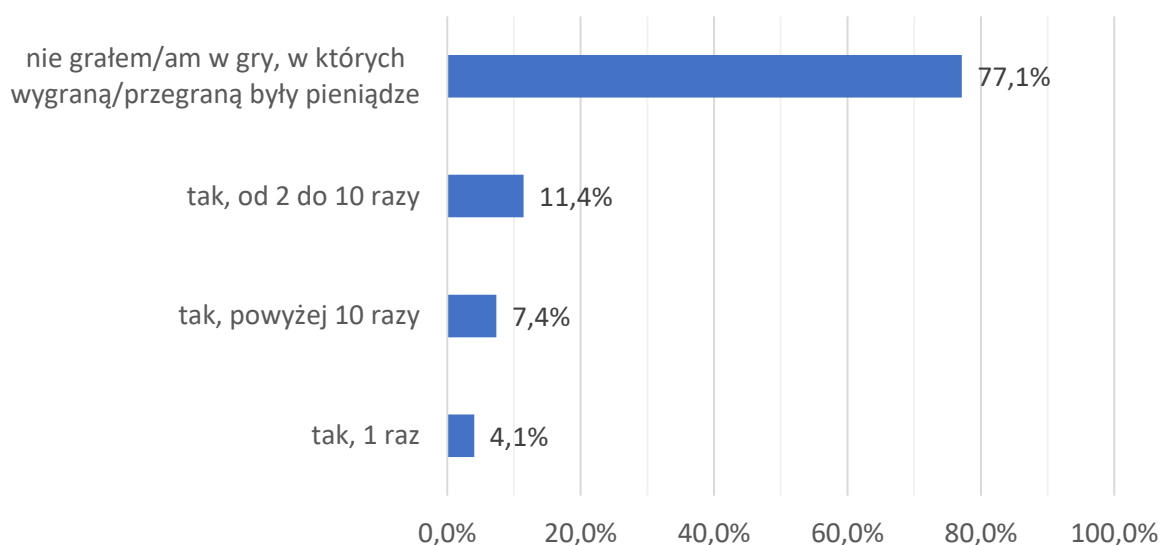
Odpowiedź	%	Liczba odp.
tak	35,4	95
nie	39,9	107
trudno powiedzieć	11,1	30
nie przewiduję określonego czasu	13,4	36



## Uczestnictwo w grach hazardowych

W dalszej części badania określona została skala podejmowania zachowań hazardowych przez pełnoletnich mieszkańców. Ankietowani udzielili odpowiedzi na pytanie, czy w okresie ostatnich 12 miesięcy poprzedzających badanie grali w gry, w których wygraną/przegraną były pieniądze. Jak wskazuje zebrany materiał badawczy, styczność z nimi miało 22,9% respondentów, wśród których 4% grało w takie gry 1 raz, 11,4% – od 2 do 10 razy, z kolei 7,4% osób przyznało się do grania w tego typu gry więcej niż 10 razy.

Wykres 23. Czy w ciągu ostatnich 12 miesięcy grał/a Pan/i w gry, w których wygraną/ przegraną były pieniądze (np. zdraпки, lotto, gra na automatach, zakłady bukmacherskie itp.)? N=271



Kolejne pytanie dotyczyło motywacji, które kierowały mieszkańcami korzystającymi z gier hazardowych, a mianowicie odnosiło się do tego, czy badani kiedykolwiek grali w tego typu gry z powodu trudności finansowych lub w celu poprawy swojej sytuacji ekonomicznej. 18 ankietowanych potwierdziło zaistnienie takiej sytuacji w swoim życiu (29%), 37 osób temu zaprzeczyło (59,7%), z kolei 7 respondentów miało trudność w odpowiedzi na to pytanie (11,2%).

Tabela 21. Czy kiedykolwiek grał/a Pan/i w gry, w których wygraną/przegraną były pieniądze, aby rozwiązać finansowe trudności lub poprawić swoją sytuację ekonomiczną? N=62

Odpowiedź	%	Liczba odp.
tak	29,0	18
nie	59,7	37
trudno powiedzieć	11,3	7

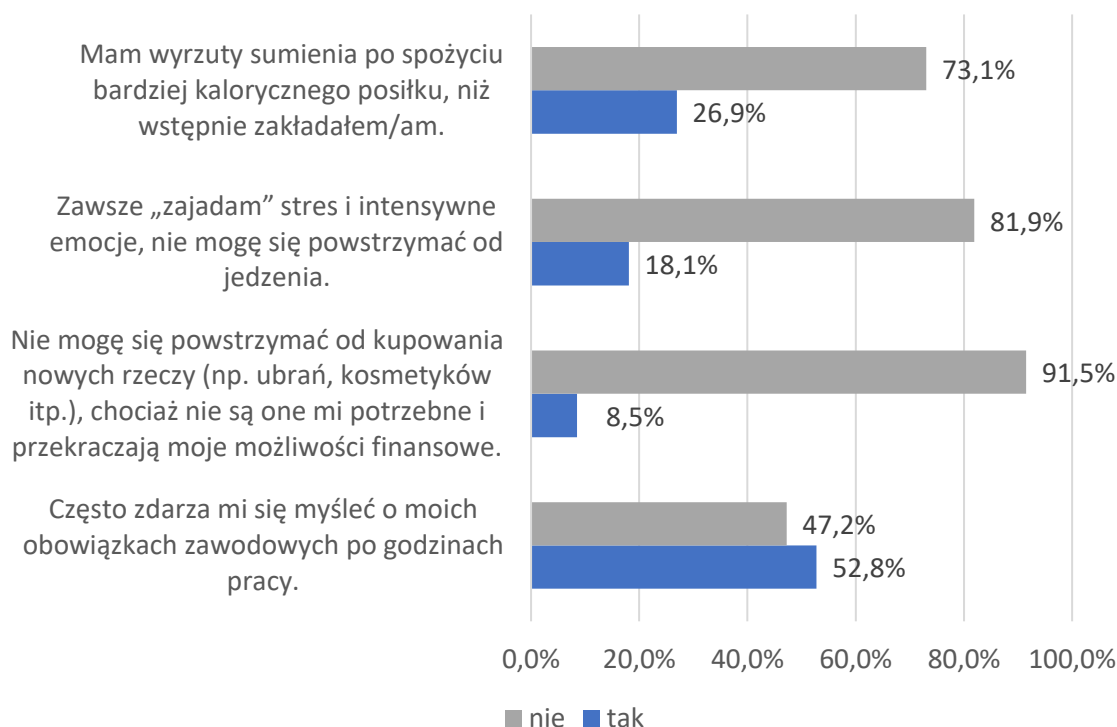


## Inne uzależnienia behawioralne

W dalszej części badania przeprowadzonego wśród dorosłych mieszkańców Miasta Węgrowa respondenci udzielili również istotnych informacji na temat problemów natury behawioralnej. Zakupoholizm i pracoholizm są przykładami uzależnień behawioralnych, które w okresie ostatnich lat zwiększyły swoją skalę, w szczególności wśród rozwiniętych i sprawnie funkcjonujących społeczeństw, dlatego pytania ujęte w kwestionariuszu ankiety skierowanej do respondentów dotyczyły również występowania tych problemów wśród lokalnej społeczności. Zaburzenia odżywiania również stanowiły jeden z obszarów objętych badaniem, co pozwoliło na zidentyfikowanie ich postrzegania i skali w kontekście innych trudności doświadczanych przez respondentów. Uzyskane wyniki przedstawiają się następująco:

- ▶ 52,8% badanych często myśli o obowiązkach zawodowych poza godzinami pracy,
- ▶ 26,9% ankietowanych ma wyrzuty sumienia po spożyciu bardziej kalorycznego posiłku,
- ▶ 18,1% osób biorących udział w badaniu zawsze zajada stres i intensywne emocje,
- ▶ 8,5% mieszkańców przyznało, że zdarza im się kupować przedmioty, których nie potrzebują i na które nie posiadają odpowiednich środków finansowych.

Wykres 24. Proszę o ustosunkowanie się do poniższych stwierdzeń: N=271

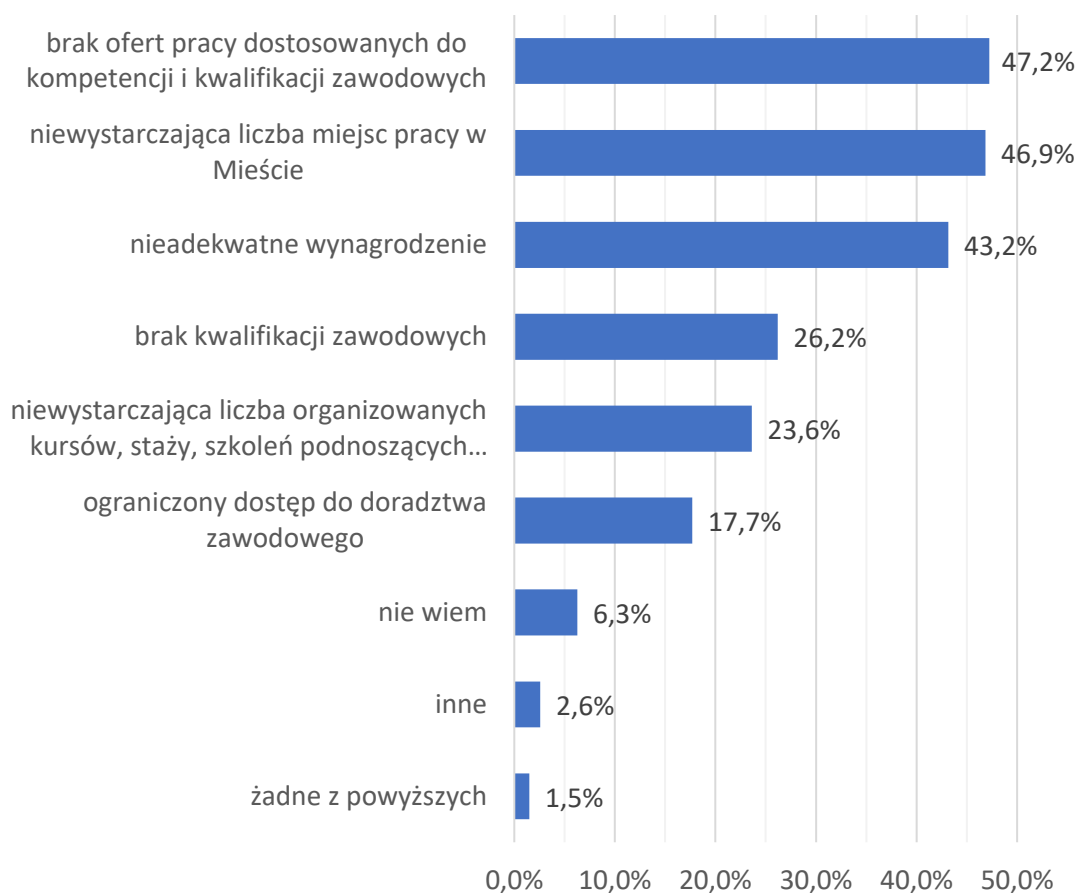




## Rynek pracy

W poniższym bloku tematycznym zostanie poruszona kwestia zatrudnienia wśród mieszkańców Miasta Węgrów. W pierwszym pytaniu badani mieli określić z jakimi trudnościami mogą się borykać osoby bezrobotne, poszukujące zatrudnienia na terenie Miasta. Większość mieszkańców uważa, że problem w tym zakresie stanowi brak ofert pracy dostosowanych do kompetencji (47,2%) oraz niewystarczająca liczba miejsc pracy w Mieście (46,9%). Następnie ankietowani wskazywali na nieadekwatne wynagrodzenie (43,2%), brak kwalifikacji zawodowych (26,2%) oraz niewystarczającą liczbę organizowanych kursów, staży, szkoleń podnoszących kwalifikacje zawodowe (23,6%). Ponadto część respondentów uważa, że takim problemem jest ograniczony dostęp do doradztwa zawodowego (17,7%). 6,3% ankietowanych nie posiada wiedzy w tym zakresie, w opinii 1,4% uczestników badania żadna ze wskazanych w kafeterii odpowiedzi nie jest odpowiednia, a 2,6% respondentów wskazało na inne czynniki.

Wykres 25. Jakie trudności najczęściej napotykają osoby bezrobotne szukające pracy na terenie Miasta Węgrów?  
N=271



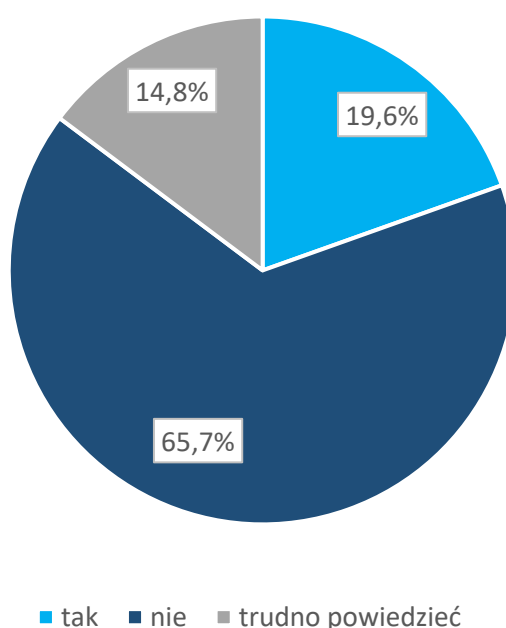
\*Pytanie wielokrotnego wyboru, odpowiedzi nie sumują się do 100%



## Ubóstwo i wykluczenie społeczne

Następne pytanie dotyczyło tego, czy respondenci doświadczyli w ciągu ostatnich 12 miesięcy przed badaniem trudności w zakresie zaspokojenia podstawowych potrzeb życiowych ze względu na niewystarczające zasoby finansowe. 65,7% osób odpowiedziało przecząco na to pytanie, 19,6% badanych przyznało, że doznało w okresie ostatniego roku takich problemów, z kolei 14,8% respondentów miało trudności w udzieleniu jednoznacznej odpowiedzi na to pytanie.

Wykres 26. Czy w ciągu ostatnich 12 miesięcy miał/a Pan/i trudności w zakresie zaspokojenia podstawowych potrzeb życiowych ze względu na niewystarczające zasoby finansowe? N=271

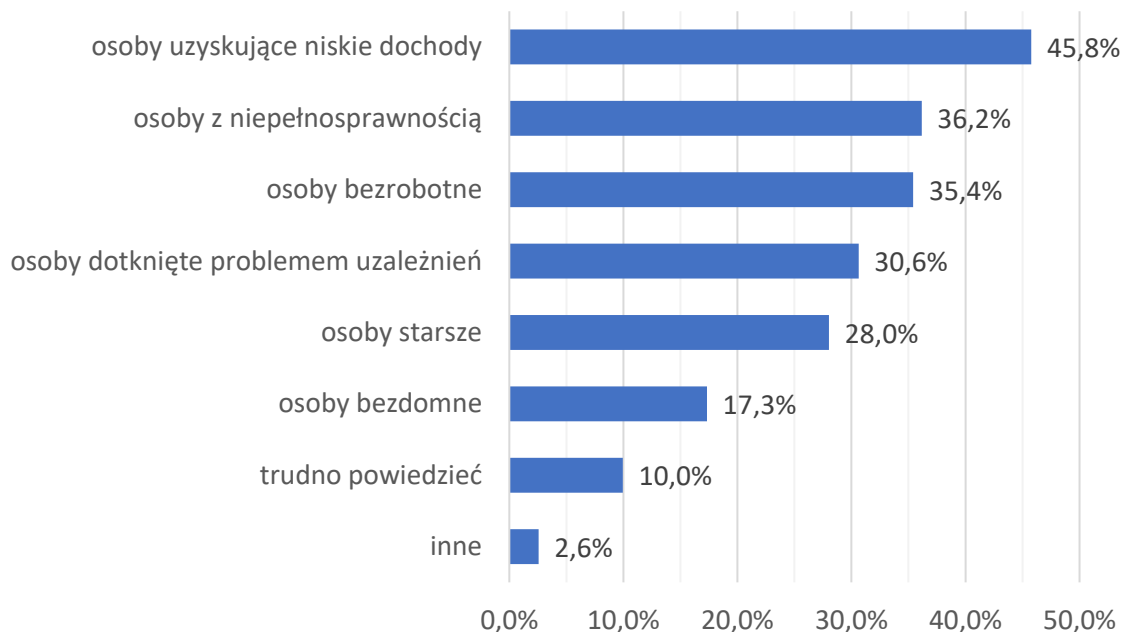


W kolejnym pytaniu, mieszkańcy mieli wskazać, jakie ich zdaniem grupy społeczne są najbardziej narażone na wykluczenie społeczne na terenie Miasta Węgrowa. Na pierwszym miejscu znalazły się osoby uzyskujące niskie dochody (45,7%) oraz osoby z niepełnosprawnością (36,2%). Niewiele mniej ankietowanych wskazało na osoby bezrobotne (35,4%), dotknięte problemem uzależnień (30,6%) oraz osoby starsze (28%). Najmniejsza część odpowiedzi padła na osoby bezdomne (17,3%). Trudności w udzieleniu odpowiedzi miało 10% ankietowanych, a 2,6% ankietowanych wskazało na inne grupy społeczne.





Wykres 27. Jakie grupy osób są Pana/i zdaniem najbardziej narażone na wykluczenie społeczne na terenie Miasta? N=271

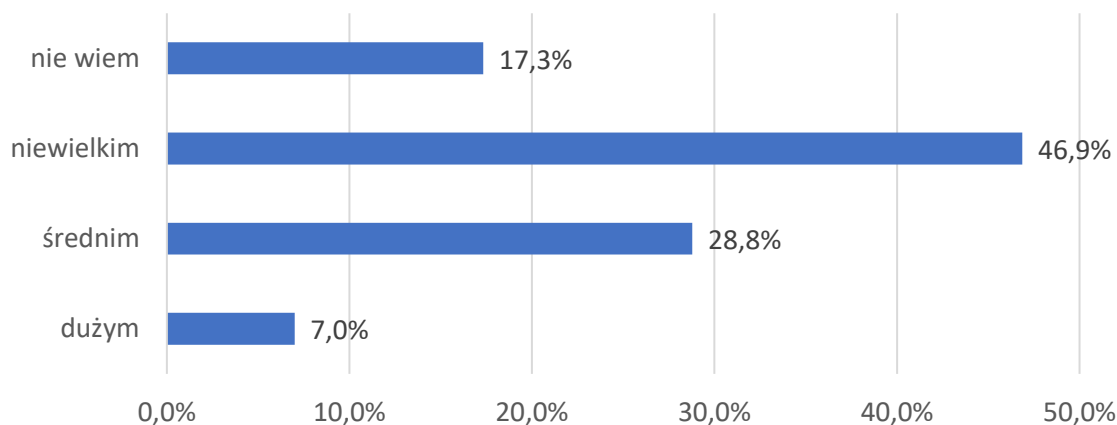


\*Pytanie wielokrotnego wyboru, odpowiedzi nie sumują się do 100%

## Sytuacja osób starszych i osób z niepełnosprawnościami

Mieszkańcy zostali poproszeni o ocenę stopnia dostosowania infrastruktury technicznej Miasta Węgrów do osób o ograniczonej mobilności. 46,9% respondentów uważa, że jest ona dostosowana w niewielkim stopniu, a 28,8% – w średnim. 7,0% respondentów twierdzi, że w Węgrowie jest wiele miejsc przystosowanych do osób z niepełnosprawnością, a 17,3% badanych nie posiada wiedzy w tym zakresie.

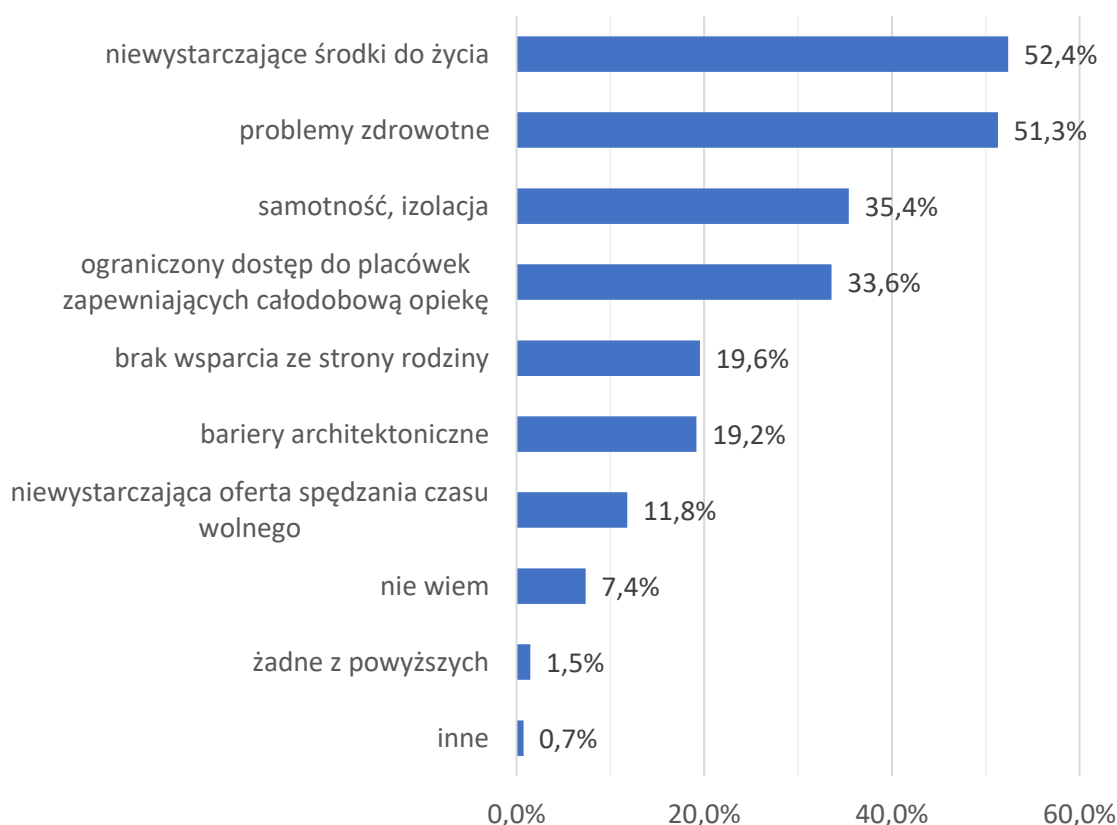
Wykres 28. W jakim stopniu infrastruktura techniczna w Pana/i Mieście (instytucje publiczne, szkoły, ulice, przychodnie itp.) dostosowana jest do osób z niepełnosprawnościami tak, aby umożliwić im samodzielne funkcjonowanie? N=271





Zdaniem ponad połowy badanych mieszkańców, najważniejszymi problemami osób starszych w Węgrowie są niewystarczające środki do życia (52,4%) oraz problemy zdrowotne (51,3%). 35,4% badanych wskazało – samotność, izolację, a 30,3% – ograniczony dostęp do placówek zapewniających całodobową opiekę. W opinii 19,6% ankietowanych takim problemem jest brak wsparcia ze strony rodziny, 19,2% wyróżniło bariery architektoniczne, a 11,8% – niewystarczającą ofertę spędzania czasu wolnego. Brak wiedzy w tym zakresie zadeklarowało 7,4% respondentów, a 0,7% wybrało odpowiedź inne.

Wykres 29. Jakiego Pana/i zdaniem są najważniejsze problemy osób starszych w Mieście? N=271



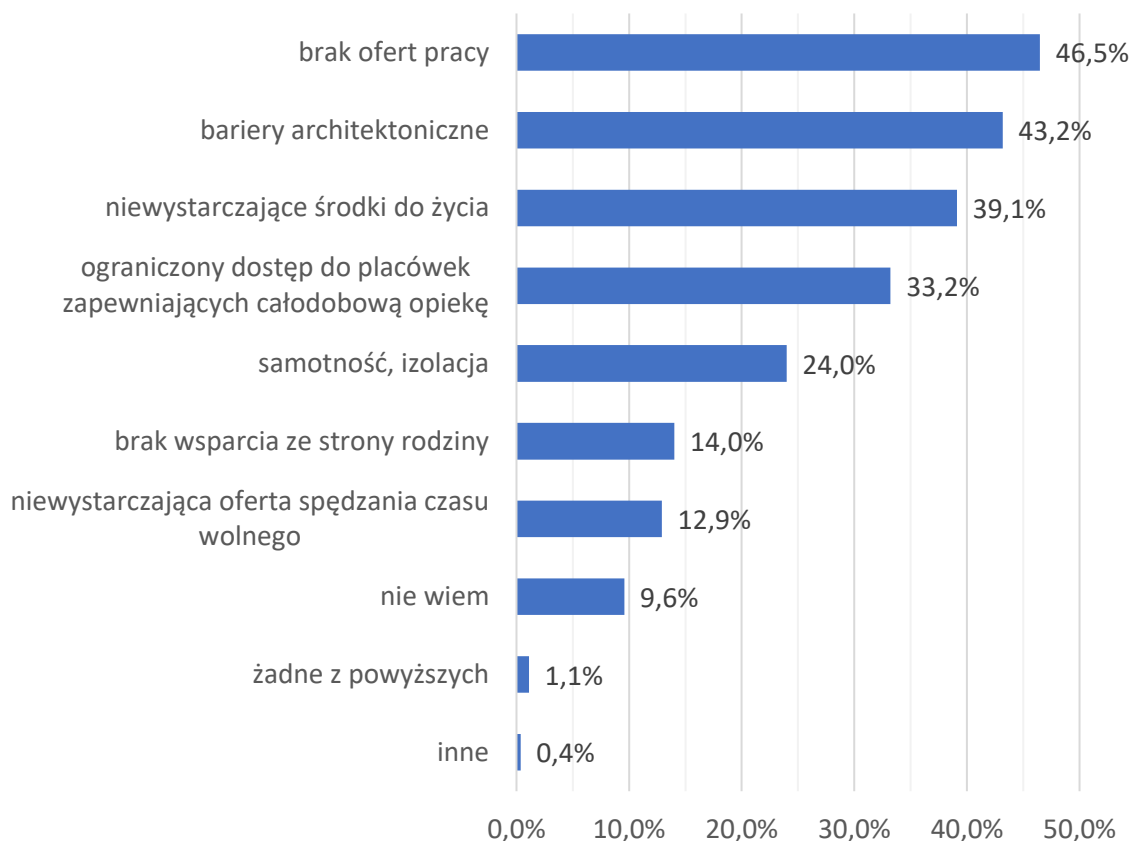
\*Pytanie wielokrotnego wyboru, odpowiedzi nie sumują się do 100%

W badaniu ankietowym poproszono również o wskazanie najistotniejszych problemów dotyczących osób z niepełnosprawnościami. Zdaniem 46,5% badanych głównym problemem jest brak ofert pracy a 43,2% respondentów jest zdania, że są to bariery architektoniczne. 39,1% wskazało na niewystarczające środki do życia, a 33,2% – ograniczony dostęp do placówek zapewniających całodobową opiekę. Na samotność, izolację wskazało 24% badanych, a 12,9% na niewystarczającą ofertę spędzania czasu wolnego. Brak wsparcia ze strony rodziny wybrało 14% respondentów. Kolejne 9,6% nie posiada wiedzy w tym



zakresie, 1,1% zaznaczyło odpowiedź „żadne z powyższych”, natomiast 0,4% respondentów wybrało odpowiedź inne.

Wykres 30. Jakie Pana/i zdaniem są najważniejsze problemy osób z niepełnosprawnościami w Mieście Węgrów?  
N=271



\*Pytanie wielokrotnego wyboru, odpowiedzi nie sumują się do 100%

## Zdrowie psychiczne

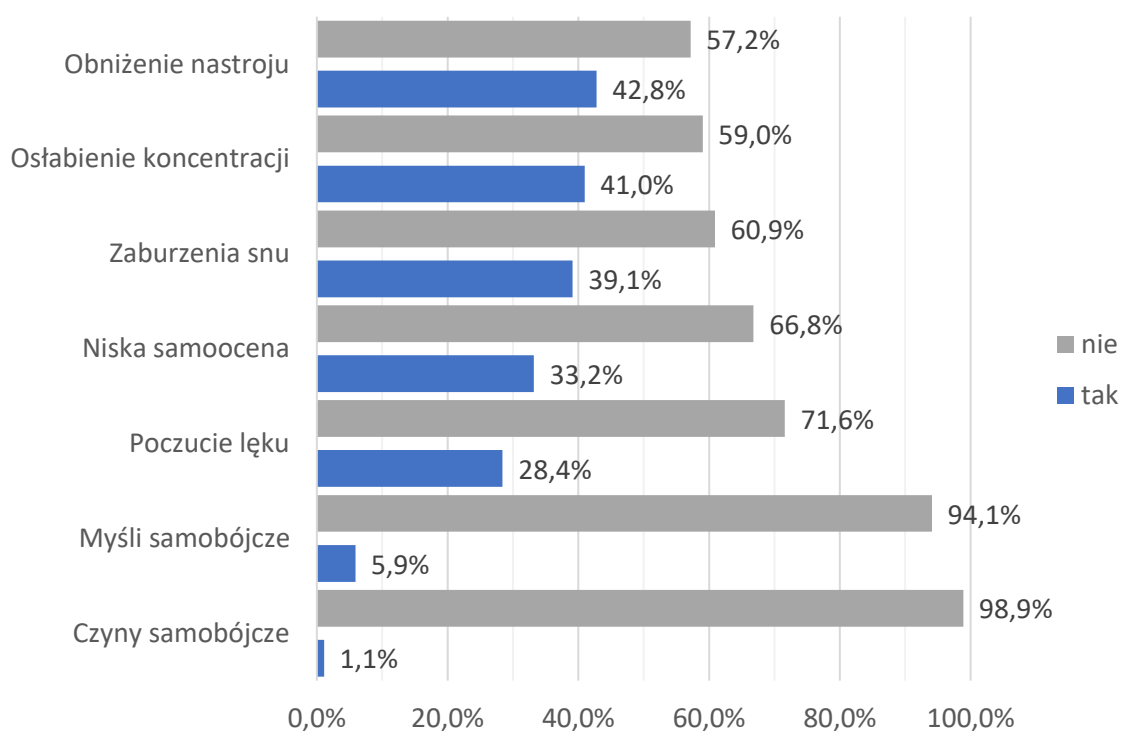
W pytaniu dotyczącym zdrowia psychicznego badani mieszkańcy Miasta mieli określić, czy w czasie ostatnich 12 miesięcy utrzymywały się u nich przynajmniej przez 2 tygodnie wymienione stany. Poniżej znajduje się szczegółowy opis wyników:

- ▶ Obniżenie nastroju zgłosiło 42,8% badanych – to najczęstszy objaw, pojawiający się u niemal połowy ankietowanych.
- ▶ Osłabienie koncentracji dotyczyło 41,0% osób – nieco mniej niż obniżenie nastroju, ale nadal często.
- ▶ Zaburzenia snu zadeklarowało 39,1% badanych – problemy ze snem są powszechne i mogą wynikać z przewlekłego stresu lub innych trudności emocjonalnych.
- ▶ Niska samoocena wystąpiła u 33,2% respondentów – to znaczący odsetek, pokazujący, że co trzecia osoba zmagała się z obniżoną oceną własnej wartości.



- ▶ Poczucie lęku zgłosiło 28,4% uczestników – prawie jedna trzecia doświadczyła długotrwałego lęku.
- ▶ Myśli samobójcze wystąpiły u 5,9% osób.
- ▶ Czynne próby samobójcze zadeklarowało 1,1%.

Wykres 31. Czy w czasie ostatnich 12 miesięcy utrzymywały się u Pana/i takie stany jak (przynajmniej przez 2 tygodnie): N=271





## Sytuacja społeczna Miasta Węgrowa, w tym charakterystyka grup społecznych

W oparciu o dane udostępnione przez Centrum Pomocy Społecznej w Węgrowie, Główny Urząd Statystyczny, Miejską Komisję Profilaktyki i Rozwiązywania Problemów Alkoholowych oraz inne podmioty, dokonano szczegółowej diagnozy sytuacji społecznej. Analizy te obejmują opis kluczowych problemów, ich zasięg oraz ocenę dotychczas podejmowanych działań interwencyjnych w odniesieniu do poszczególnych obszarów wskazanych w Strategii.

### **Wspieranie rodziny i system pieczy zastępczej**

#### **Podstawowe informacje, skala problemu i działań interwencyjnych**

Wspieranie rodzin mających trudności w pełnieniu obowiązków opiekuńczo-wychowawczych polega na realizacji zaplanowanych działań, których celem jest przywrócenie im zdolności do samodzielnego radzenia sobie z wyzwaniami. Działania te są realizowane za zgodą rodziny oraz z jej aktywnym zaangażowaniem, uwzględniając zarówno zasoby własne, jak i dostępne zewnętrzne formy wsparcia. Wsparcie rodziny polega w szczególności na:

1. wzmocnieniu roli i funkcji rodziny,
2. rozwijaniu umiejętności opiekuńczo-wychowawczych rodziny,
3. podniesieniu świadomości w zakresie planowania oraz funkcjonowania rodziny,
4. pomocy w integracji rodziny,
5. przeciwdziałaniu marginalizacji i degradacji społecznej rodziny,
6. dążeniu do reintegracji rodziny,
7. pracy z rodziną,
8. pomocy w opiece i wychowaniu dziecka (w tym pomocy finansowej).

Centrum Pomocy Społecznej w Węgrowie pełni kluczową rolę w zakresie wspierania rodzin, które borykają się z trudnościami życiowymi. Jednostka ta prowadzi działania mające na celu zaspokojenie podstawowych potrzeb rodzin oraz zapewnienie im warunków umożliwiających życie w warunkach odpowiadających godności człowieka.



W dalszej części dokumentu przedstawione zostały dane dotyczące liczby rodzin korzystających z pomocy i wsparcia instytucji zajmujących się wspieraniem rodziny oraz podejmowane przez te instytucje działania.

Zadania Miasta (Centrum Pomocy Społecznej):

- ▶ **Asystent rodziny** – CPS zatrudnia asystenta; prowadzi pracę z rodzinami przeżywającymi trudności.
- ▶ **Placówki i usługi dzienne** – poza wsparciem stricte rodzinnym, Miasto rozwija opiekę dzienną dla seniorów (**Senior+**) i publikuje informatory dotyczące miejsc wsparcia; komplementarnie w mieście funkcjonują żłobki (0-3), co zmniejsza presję opiekuńczą w rodzinach.
- ▶ **Interdyscyplinarna reakcja na przemoc** – Zespół Interdyscyplinarny przy CPS integruje działania wielu służb i kieruje do form pomocy (psychologiczna, prawna, schronienie).

Centrum Pomocy Społecznej w Węgrowie realizuje zadania wynikające z ustawy o wspieraniu rodziny i systemie pieczy zastępczej z dnia 9 czerwca 2011 roku (tj. Dz. U. z 2025 r. poz. 49), która kładzie nacisk na pracę z rodziną celem niedopuszczenia do odebrania dziecka. W związku z tym wprowadzona została **instytucja asystenta rodziny**, którego zadaniem jest poprawa całościowego funkcjonowania rodziny oraz udzielanie jej pomocy w wielu obszarach: socjalnym, psychologicznym, wychowawczym, czy też ekonomicznym.

W omawianym okresie CPS w Węgrowie zatrudniało 1 asystenta rodziny, z którego pomocy w 2022 roku korzystało 13 rodzin, w 2023 roku – 14, z kolei w 2024 roku było to 11 rodzin z terenu Miasta.

Tabela 22. Asystenci rodziny oraz liczba rodzin objętych ich wsparciem na przestrzeni lat 2022-2024

wyszczególnienie	2022	2023	2024
liczba asystentów rodziny	1	1	1
liczba rodzin	13	14	11

Źródło: Ocena Zasobów Pomocy Społecznej za 2022, 2023 i 2024 rok

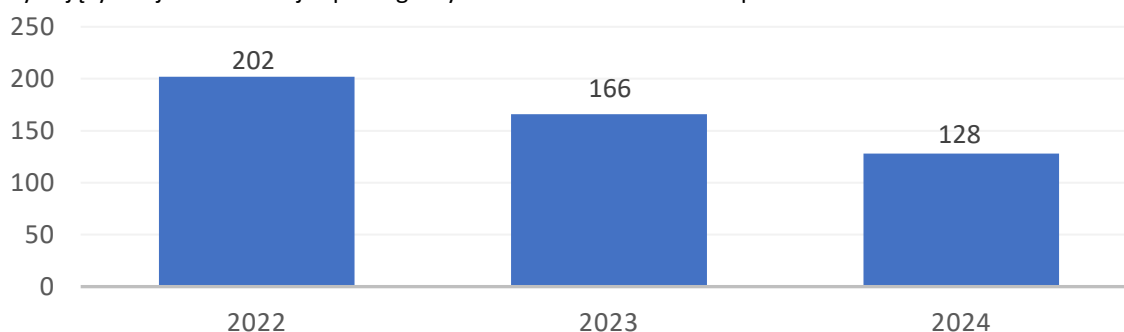
W roku 2024, jak i w dwóch latach poprzednich w Mieście Węgrów nie było chętnych rodzin wspierających, to znaczy takich, które mają za zadanie pomóc rodzinie w przezwyciężaniu trudnych sytuacji życiowych (zakres działania obejmuje udzielanie wskazówek dotyczących sprawowania opieki i wychowania dzieci, kształtowania



i wypełniania podstawowych ról społecznych, organizacji czasu rodziny, pomocy w nauce racjonalnego gospodarowania budżetem rodzinnym oraz prowadzenia gospodarstwa domowego).

Na kolejnym wykresie zaprezentowana została średniomiesięczna liczba rodzin korzystających z zasiłków rodzinnych wraz z dodatkami oraz korzystających z jednorazowej zapomogi z tytułu urodzenia dziecka na przestrzeni lat 2022-2024. Można zauważyć, że ze świadczeń tych w 2022 roku korzystały 202 rodziny, w roku 2023 – 166, z kolei w 2024 roku – 128 rodzin. W omawianym okresie dostrzegalny jest zatem systematyczny spadek średniomiesięcznej liczby rodzin korzystających z tego typu świadczeń, co ma związek ze spadkiem wskaźnika przyrostu naturalnego na przestrzeni ostatnich lat, ale również niezmienną się w ostatnich latach poziomem kryterium dochodowego.

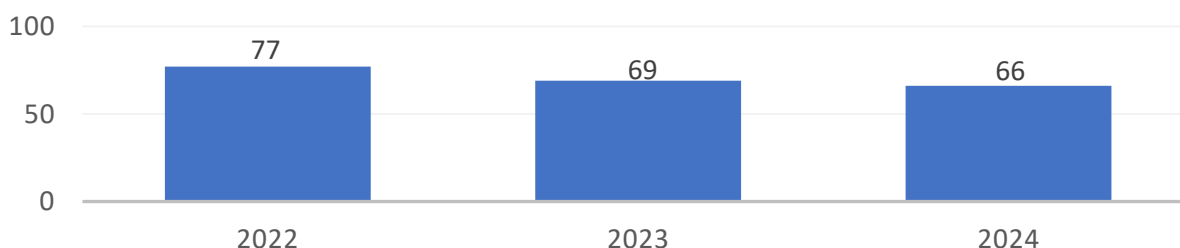
Wykres 32. Średniomiesięczna liczba rodzin korzystających z zasiłków rodzinnych wraz z dodatkami oraz korzystających z jednorazowej zapomogi z tytułu urodzenia dziecka na przestrzeni lat 2022-2024



Źródło: Ocena Zasobów Pomocy Społecznej za 2022, 2023 i 2024 rok

W przypadku, gdy jeden z rodziców uchyla się od płacenia alimentów na rzecz dzieci, obowiązek ten jest realizowany z funduszu alimentacyjnego. Bazując na przedstawionych poniżej danych można dostrzec, że liczba osób korzystających ze świadczenia alimentacyjnego w omawianym okresie wykazywała tendencje spadkowe: w 2022 roku było to 77 osób, w 2023 roku – 69, z kolei w 2024 roku – 66.

Wykres 33. Liczba osób korzystających ze świadczenia alimentacyjnego na przestrzeni lat 2022-2024

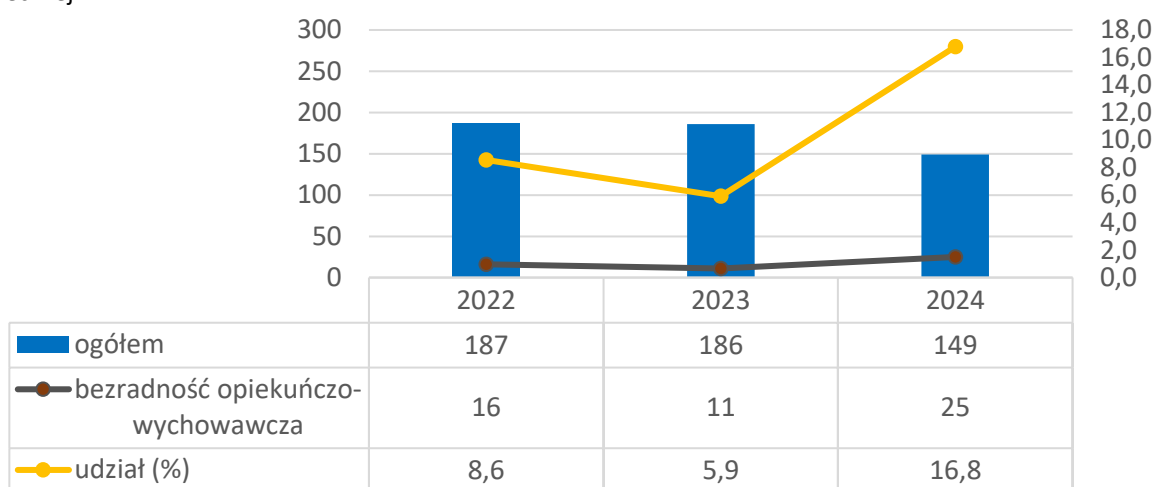


Źródło: Ocena Zasobów Pomocy Społecznej za 2022, 2023 i 2024 rok



Na przestrzeni analizowanych lat liczba rodzin, którym udzielona została pomoc z powodu bezradności w sprawach opiekuńczo-wychowawczych i prowadzenia gospodarstwa domowego uległa wzrostowi z 16 w 2022 roku do 25 w 2023 roku. Wahania widoczne są w przypadku ich udziału w ogólnej liczbie rodzin będących beneficjentami CPS: w 2022 było to 8,5%, w 2023 roku – 5,9%, z kolei w ostatnim roku poddanym analizie – 16,8%. Szczegółowe dane przedstawiono na kolejnym wykresie.

Wykres 34. Rodziny, którym została udzielona pomoc i wsparcie z powodu bezradności w sprawach opiekuńczo-wychowawczych w latach 2022-2024 oraz ich udział w ogóle korzystających z pomocy społecznej



Źródło: Ocena Zasobów Pomocy Społecznej za 2022, 2023 i 2024 rok

Ustawa o wspieraniu rodziny i systemie pieczy zastępczej nakłada na gminy obowiązek współfinansowania kosztów pobytu dzieci w pieczy zastępczej. W 2022 roku CPS poniosło wydatki związane z odpłatnością za pobyt dzieci w instytucjonalnej pieczy zastępczej na kwotę 66 186 zł, w 2023 roku – 111 996 zł, natomiast w 2024 roku było to 137 835 zł.

Tabela 23. Kwota odpłatności za pobyt dzieci z terenu Miasta Węgrów w pieczy zastępczej w latach 2022-2024

wyszczególnienie	2022	2023	2024
kwota odpłatności (w złotych)	66 186	111 996	137 835

Źródło: Ocena Zasobów Pomocy Społecznej za 2022, 2023 i 2024 rok

Jednym z elementów polityki prorodzinnej na terenie Miasta jest Karta Dużej Rodziny. Jej głównym celem jest promowanie modelu rodziny wielodzietnej, a także wzmocnienie szans rozwojowych dzieci wychowujących się w rodzinach wielodzietnych dzięki oferowanym ulgom oraz zniżkom przez podmioty publiczne i prywatne, które podpisały umowy z Ministerstwem Rodziny i Polityki Społecznej. Karta przysługuje rodzicom oraz małżonkom rodziców, którzy mają lub mieli na utrzymaniu łącznie nie mniej niż troje dzieci.





Rodzice mogą korzystać z karty dożywotnio, dzieci - do 18 roku życia lub do ukończenia nauki, maksymalnie do osiągnięcia 25 lat. Dzieci legitymujące się orzeczeniem o umiarkowanym lub znacznym stopniu niepełnosprawności, po osiągnięciu odpowiednio 18. lub 25. roku życia otrzymują Kartę na okres ważności orzeczenia. Karta oferuje system zniżek oraz dodatkowych uprawnień. Karta przysługuje też rodzicom, którzy mają lub w przeszłości mieli na utrzymaniu co najmniej troje dzieci – bez względu na ich wiek w chwili składania wniosku. Dzięki Karcie osoby z rodzin wielodzietnych mogą korzystać m.in. z ustawowych zniżek na przejazdy kolejowe – rodzice lub małżonkowie rodziców 37 proc. na bilety jednorazowe oraz 49 proc. na miesięczne; zniżek w opłatach paszportowych – 75 proc. w przypadku dzieci i 50 proc. dla rodziców i małżonków rodziców oraz darmowych wstępów do parków narodowych. Zniżki mogą oferować nie tylko instytucje publiczne, ale również przedsiębiorcy prywatni. Karta oferuje system zniżek oraz dodatkowych uprawnień. Jej posiadacze mają możliwość korzystania z katalogu oferty kulturalnej, rekreacyjnej czy transportowej na terenie całego kraju.

W 2024 roku w Mieście Węgrów wydano 105 kart tradycyjnych i 105 elektronicznych, w 2023 roku były to 276 karty tradycyjne i 279 elektronicznych, natomiast w 2022 roku – 118 kart tradycyjnych<sup>15</sup>.

Ponad to Miasto Węgrów współfinansuje **Placówkę Wsparcia Dziennego** jaką jest Świetlica Socjoterapeutyczna prowadzona przez Caritas Diecezji Drohiczyńskiej Oddział w Węgrowie oraz UKS Świetlica społeczna dla dzieci w wieku 6 – 13 lat.

Miasto Węgrów przystąpiło do realizacji Programu „Węgrów dla Rodziny 3+”. Programem zostały objęte rodziny, zamieszkujące teren Węgrowa i mające na utrzymaniu troje i więcej dzieci do 18 roku życia lub do 24 roku życia, jeśli dziecko uczy się lub studiuje. Program „Węgrów dla Rodziny 3+” zapewnia rodzinom wielodzietnym udostępnienie zniżek w opłacie za korzystanie z oferty instytucji miejskich oraz Partnerów Programu. Karta "Węgrów dla rodziny 3+" wydawana jest na okres 3 lat lub do momentu posiadania uprawnień do korzystania z Programu.

---

<sup>15</sup> Raport o stanie Miasta Węgrowa za 2022, 2023 i 2024 r.



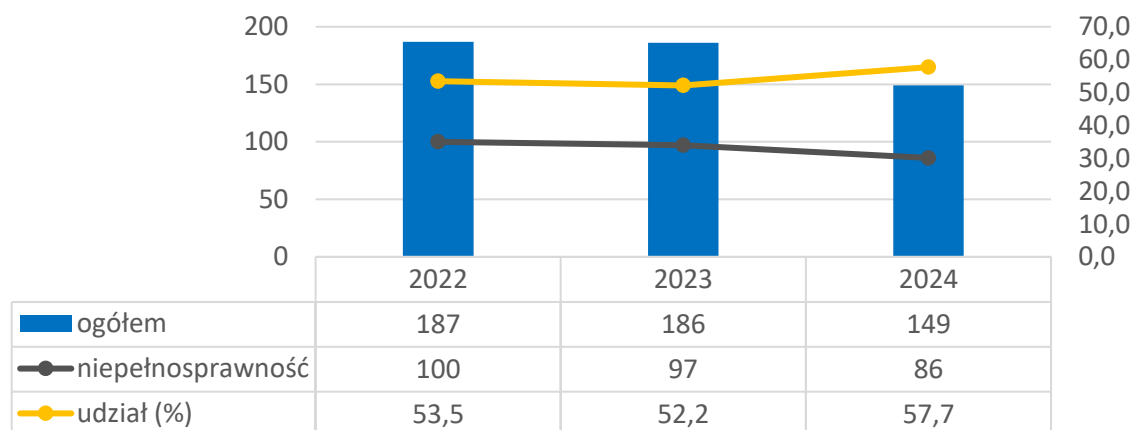
## Wsparcie osób z niepełnosprawnością

### Podstawowe informacje, skala problemu i działań interwencyjnych

Zgodnie z zapisami ustawy z dnia 27 sierpnia 1997 r. o rehabilitacji zawodowej i społecznej oraz zatrudnieniu osób niepełnosprawnych, niepełnosprawność oznacza *trwałą lub okresową niezdolność do wypełniania ról społecznych z powodu stałego lub długotrwałego naruszenia sprawności organizmu, w szczególności powodującą niezdolność do pracy*. Osoby z niepełnosprawnościami można klasyfikować na podstawie różnych kryteriów, takich jak typ schorzenia, moment wystąpienia ograniczeń w życiu oraz stopnia niepełnosprawności. Należy jednak zaznaczyć, że jest to grupa niezwykle zróżnicowana, co sprawia, że wszelkie działania wspierające powinny być dostosowane do indywidualnych potrzeb wynikających z konkretnych trudności i ograniczeń zdrowotnych.

W 2024 roku ze wsparcia CPS w Węgrowie z powodu niepełnosprawności korzystało 86 rodzin, co stanowiło 57,7% wszystkich rodzin objętych wsparciem Centrum. Z prezentowanych danych wynika, że na przestrzeni lat 2022-2024 liczba rodzin korzystających z pomocy z powodu niepełnosprawności uległa zmniejszeniu, a największą wartość odnotowano w 2022 roku (100). Szczegółowe dane przedstawiono na poniższym wykresie.

Wykres 35. Liczba rodzin, którym została udzielona pomoc i wsparcie z powodu niepełnosprawności w latach 2022-2024 oraz ich udział w ogóle korzystających z pomocy społecznej



Źródło: Ocena Zasobów Pomocy Społecznej za 2022, 2023 i 2024 rok

Kolejna tabela przedstawia dane dotyczące przyznanych zasiłków pielęgnacyjnych dla dziecka z niepełnosprawnością na przestrzeni lat 2022-2024. W omawianym okresie liczba przyznanych świadczeń ulegała wahaniom z 1 128 w roku 2022 do 1 073 w 2024 roku. Analogiczne tendencje dostrzegalne są w przypadku kwoty świadczeń. Szczegółowe dane przedstawiono w poniższej tabeli.



Tabela 24. Zasiłek pielęgnacyjny dla dziecka z niepełnosprawnością na przestrzeni lat 2022-2024

wyszczególnienie	2022	2022	2024
liczba świadczeń	1 128	1 070	1 073
kwota świadczeń (zł)	243 468,00	230 949,00	231 598,00

Źródło: Ocena Zasobów Pomocy Społecznej za 2024 rok

W latach 2022-2024 liczba przyznanych zasiłków pielęgnacyjnych dla osoby z niepełnosprawnością w wieku powyżej 16 roku życia o znacznym stopniu niepełnosprawności oraz przeznaczona na ten cel kwota uległy spadkowi. W 2022 roku przyznano 1 431 świadczenia na kwotę 308 867,00 zł, w 2022 roku – 1 413 na kwotę 304 982,00 zł, natomiast w 2024 roku – 1 315 na kwotę 283 830,00 zł.

Tabela 25. Zasiłek pielęgnacyjny dla osoby z niepełnosprawnością w wieku powyżej 16 roku życia o znacznym stopniu niepełnosprawności na przestrzeni lat 2022-2024

wyszczególnienie	2022	2023	2024
liczba świadczeń	1 431	1 413	1 315
kwota świadczeń (zł)	308 867	304 982,00	283 830,00

Źródło: Ocena Zasobów Pomocy Społecznej za 2022, 2023 i 2024 rok

W 2024 roku przyznano 1 186 świadczeń dla osób z niepełnosprawnością powyżej 16 roku życia o umiarkowanym stopniu niepełnosprawności, która powstała przed 21 rokiem życia, a kwota świadczeń kształtowała się na poziomie 255 986,00 zł.

Tabela 26. Zasiłek pielęgnacyjny dla osoby z niepełnosprawnością w wieku powyżej 16 roku życia o umiarkowanym stopniu niepełnosprawności, która powstała przed 21 rokiem życia na przestrzeni lat 2022-2024

wyszczególnienie	2022	2023	2024
liczba świadczeń	1 121	1 197	1 186
kwota świadczeń (zł)	241 957,00	258 360,00	255 986,00

Źródło: Ocena Zasobów Pomocy Społecznej za 2022, 2023 i 2024 rok

Do zadań gmin, realizowane przez ośrodki pomocy społecznej, należy również świadczenie usług opiekuńczych osobom chorym, samotnym oraz osobom z niepełnosprawnościami. Zakres usług obejmuje pomoc w zaspokajaniu codziennych potrzeb życiowych, opiekę higieniczną i pielęgnacyjną oraz w miarę możliwości, zapewnienie kontaktów z otoczeniem. W omawianym okresie liczba osób korzystających z usług opiekuńczych ulegała niewielkim wahaniom – w 2022 roku były to 33 osoby, w 2023 roku – 29 osób, z kolei w 2024 roku z tego typu świadczeń korzystało 30 osób.

Tabela 27. Liczba osób korzystających z usług opiekuńczych na przestrzeni lat 2022-2024

wyszczególnienie	2022	2023	2024
------------------	------	------	------



liczba osób	33	29	30
-------------	----	----	----

Źródło: Ocena Zasobów Pomocy Społecznej za 2022, 2023 i 2024 rok

Dla osób wymagających szczególnego wsparcia świadczone są **specjalistyczne usługi opiekuńcze**, które są dostosowane do potrzeb wynikających z rodzaju schorzenia lub niepełnosprawności i są realizowane przez osoby ze specjalistycznym przygotowaniem zawodowym. W żadnym roku poddanym analizie nie odnotowano przypadków udzielenia specjalistycznych usług opiekuńczych<sup>16</sup>.

W latach 2023-2024 CPS realizowało Program „**Asystent osobisty osoby niepełnosprawnej**” - w ramach Funduszu Solidarnościowego. Program ma na celu zapewnienie dostępności do usług asystencji osobistej, tj. wsparcia w wykonywaniu codziennych czynności oraz funkcjonowaniu w życiu społecznym osób niepełnosprawnych. Głównym celem Programu jest wprowadzenie usług asystencji osobistej jako formy ogólnodostępnego wsparcia w wykonywaniu codziennych czynności oraz funkcjonowaniu w życiu społecznym. Usługi asystenckie mogą uzupełniać usługi opiekuńcze, nie mogą ich jednak zastępować. Adresatami Programu są dzieci do ukończenia 16 roku życia posiadające orzeczenie o niepełnosprawności łącznie ze wskazaniem w pkt 7 i 8 w orzeczeniu o niepełnosprawności – konieczności stałej lub długotrwałej opieki lub pomocy innej osoby w związku ze znacznie ograniczoną możliwością samodzielnej egzystencji oraz konieczności stałego współudziału na co dzień opiekuna dziecka w procesie jego leczenia, rehabilitacji i edukacji oraz dorosłe osoby z niepełnosprawnościami w znacznym i umiarkowanym stopniu. W roku 2023 w ramach Programu zapewniono wsparcie 7 osobom ze znacznym stopniem niepełnosprawności w formie asystenta osobistego osoby z niepełnosprawnością. Na realizację Programu pozyskano fundusze zewnętrzne w kwocie 94 950,14 zł. W 2024 roku ramach Programu zapewniono wsparcie 8 osobom ze znacznym stopniem niepełnosprawności w formie asystenta osobistego osoby z niepełnosprawnością. Na realizację Programu pozyskano fundusze zewnętrzne w kwocie 136 795,60 zł. W roku 2022 ramach Programu zapewniono wsparcie 6 osobom ze znacznym stopniem niepełnosprawności w formie asystenta osobistego osoby z niepełnosprawnością. Na realizację Programu pozyskano fundusze zewnętrzne w kwocie 92 593,56 zł.

<sup>16</sup> Ocena Zasobów Pomocy Społecznej za 2024 rok



W Węgrowie działa Stowarzyszenie Pomocy Osobom Niepełnosprawnym i Autystycznym – SPONiA którego celem jest m.in. organizacja spotkań integracyjnych uczniów szkoły z wychowankami ośrodka, wspólnych imprez, udział w organizacji Światowego Dnia Świadomości Autyzmu. Stowarzyszenie Pomocy Osobom Niepełnosprawnym i Autystycznym „SPONiA – Węgrów” prowadzi projekty rehabilitacyjne, integracyjne i kampanie (np. „Kilometry Dobra”), wspierając rodziny dzieci i osób dorosłych ze spektrum autyzmu i innymi niepełnosprawnościami.

**Centrum Pomocy Społecznej** współpracuje z **Powiatowym Centrum Pomocy Rodzinie (PCPR)** w Węgrowie w zakresie realizacji zadań wobec osób z niepełnosprawnościami finansowanych ze środków PFRON: m.in. „Aktywny samorząd” (likwidacja barier w mobilności i komunikowaniu się, sprzęt/technologie, dofinansowanie kształcenia na poziomie wyższym), sprzęt rehabilitacyjny, turnusy rehabilitacyjne i likwidację barier architektonicznych. Na poziomie Powiatu działają Warsztaty Terapii Zajęciowej (WTZ) i Środowiskowy Dom Samopomocy (ŚDS Miedzna) – ważne dla reintegracji społecznej osób z niepełnosprawnościami; WTZ w powiecie obejmuje ok. 25 uczestników (tryb dzienny).

## Profilaktyka i rozwiązywanie problemów uzależnień

### Podstawowe informacje, skala problemu i działań interwencyjnych

Alkoholizm jest problemem zdrowotnym i społecznym. Specjaliści z różnych profesji poszukują sposobu rozwiązywania tego problemu. Chcą poznać przyczyny powstawania alkoholizmu i działania, które mogłyby zapobiec rozprzestrzenianiu się tego zjawiska. Uzależnienie od alkoholu jest uznawane za chorobę spełniając trzy zasadnicze kryteria. Pierwsze kryterium dotyczy naruszonej równowagi między zdrowiem a patologią. Drugim kryterium jest swoista etiologia uzależnienia. Trzecim wskaźnikiem choroby są zmiany patologiczne, w których obecny jest czynnik fizyczny<sup>17</sup>.

Działaniami określonymi w ustawie o wychowaniu w trzeźwości i przeciwdziałaniu alkoholizmowi zajmuje się **Miejska Komisja ds. Profilaktyki i Resocjalizacji oraz Rozwiązywania Problemów Alkoholowych**. Zadania przez nią podejmowane wynikają między innymi z Miejskiego Programu Profilaktyki i Rozwiązywania Problemów Alkoholowych oraz Przeciwdziałania Narkomanii.

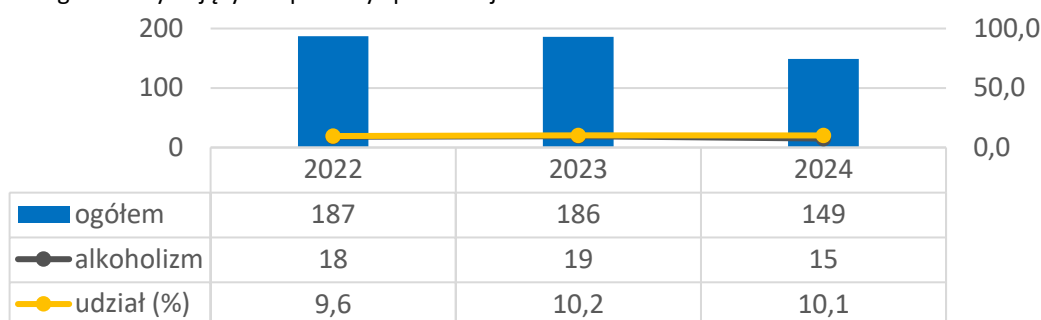
---

<sup>17</sup> Kinney J., Leaton G., Zrozumieć alkohol, Warszawa 1996 r.



W 2024 roku ze wsparcia CPS w Węgrowie z powodu alkoholizmu korzystało 15 rodzin, co stanowiło 10,1% wszystkich rodzin objętych wsparciem Centrum. Z prezentowanych danych wynika, że na przestrzeni analizowanych lat liczba rodzin korzystających z pomocy z powodu alkoholizmu ulegała niewielkim wahaniom: w 2022 roku było to 18 rodzin, co stanowiło 10,2% wszystkich rodzin, w 2023 roku – 19, co z kolei stanowiło 9,6% wszystkich rodzin.

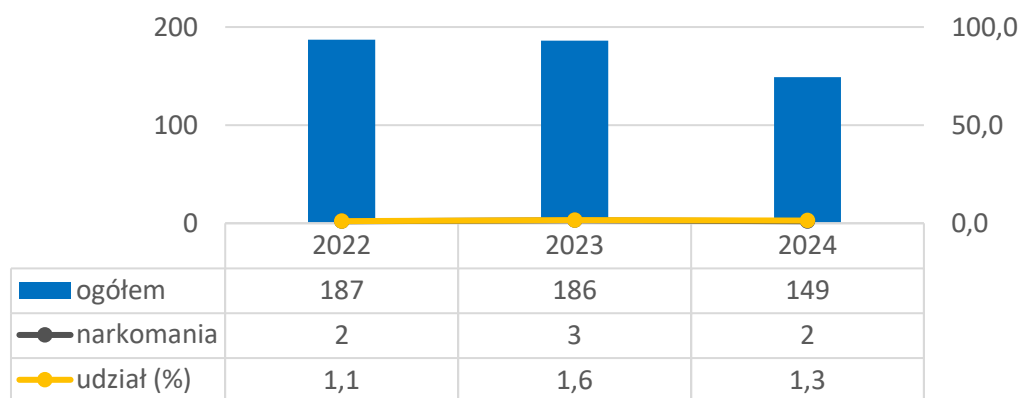
Wykres 36. Liczba rodzin, którym została udzielona pomoc i wsparcie z powodu alkoholizmu w latach 2022-2024 oraz ich udział w ogóle korzystających z pomocy społecznej



Źródło: Ocena Zasobów Pomocy Społecznej za 2022, 2023 i 2024 rok

Ponadto w roku 2022 z pomocy z powodu narkomanii korzystały 2 rodziny, w 2023 – 3 rodziny, a z kolei w 2024 roku ponownie 2 rodziny.

Wykres 37. Liczba rodzin, którym została udzielona pomoc i wsparcie z powodu narkomanii w latach 2022-2024 oraz ich udział w ogóle korzystających z pomocy społecznej



Źródło: Ocena Zasobów Pomocy Społecznej za 2022, 2023 i 2024 rok

Ważną rolę w procesie przeciwdziałania uzależnieniom odgrywają działania podejmowane przez Miejską Komisję ds. Profilaktyki i Resocjalizacji oraz Rozwiązywania Problemów Alkoholowych w ramach przysługujących jej uprawnień. W 2024 roku liczyła ona 8 członków. W 2024 roku odbyło się 14 posiedzeń MKPiRRPA. Koszty związane z działalnością ww. Komisji oraz Pełnomocnika Burmistrza Miasta ds. Profilaktyki,



Resocjalizacji oraz Rozwiązywania Problemów Alkoholowych w 2024 roku wyniosły 15 430,00 zł (rok 2023 – 15 900,00 zł).

W analizowanym czasie liczba osób z problemem alkoholowym, z którymi przeprowadzono rozmowy, wzrosła z 7 w 2022 roku do 8 w roku 2024. Tendencje wzrostowe dostrzegalne są również w przypadku liczby przeprowadzonych rozmów z członkami rodzin osób uzależnionych - w roku 2022 było to 9 osób, w 2023 roku - 11 przypadków, a w 2024 roku przeprowadzono rozmowy z 12 członkami rodzin osób z problemem alkoholowym. W omawianym okresie odnotowano przypadki skierowania do sądu wniosku o zobowiązanie do podjęcia leczenia odwykowego. Najwięcej takich przypadków zarejestrowano w 2023 roku. Szczegółowe dane przedstawiono w kolejnej tabeli.

Tabela 28. Działania Miejskiej Komisji ds. Profilaktyki i Resocjalizacji oraz Rozwiązywania Problemów Alkoholowych wobec osób uzależnionych w latach 2022-2024

wyszczególnienie	2022	2023	2024
liczba osób z problemem alkoholowym, z którymi przeprowadzono rozmowy	7	6	8
liczba członków rodzin osób z problemem alkoholowym, z którymi przeprowadzono rozmowy	9	11	12
liczba osób, wobec których wystąpiono do sądu z wnioskiem o zobowiązanie do podjęcia leczenia odwykowego	11	13	11

Źródło: Sprawozdania z działalności samorządów gminnych w zakresie profilaktyki i rozwiązywania problemów uzależnień KCPU-G1 za 2022, 2023, 2024 rok.

W omawianym okresie na terenie Węgrowa funkcjonował Punkt Informacyjno-Konsultacyjny, finansowany ze środków pochodzących z koncesji przyznawanych na sprzedaż napojów alkoholowych (tzw. korkowe). Jego podstawową funkcją jest udzielanie konsultacji i poradnictwa dla osób zmagających się z problemem uzależnień. W Punkcie Informacyjno-Konsultacyjnym prowadzona jest działalność obejmująca w szczególności:

- ▶ poradnictwo dla osób uzależnionych,
- ▶ poradnictwo dla osób używających narkotyków (nieuzależnionych),
- ▶ konsultacje indywidualne dla osób uzależnionych od narkotyków i alkoholu,
- ▶ konsultacje dla rodzin osób uzależnionych,
- ▶ konsultacje dla młodzieży zagrożonej uzależnieniem od narkotyków i alkoholu,
- ▶ konsultacje dla osób współuzależnionych, członków rodzin, dotkniętych przemocą domową,



- ▶ wzmocnienie działań (w tym także profilaktycznych) prowadzonych w mieście przez instytucje zajmujące się profesjonalną opieką i doradztwem w zakresie przeciwdziałania przemocy domowej, przeciwdziałania uzależnieniom.

W 2024 roku w PIK udzielono porad 23 osobom z problemem alkoholowym, 15 dorosłym członkom rodziny osoby z problemem alkoholowym, 10 osobom doznającym przemocy domowej i 6 mieszkańcom stosującym przemoc domową. Dodatkowo z porad skorzystały również 2 osoby z problemem narkotykowym i 3 członków rodziny osoby z problemem narkotykowym. Największą grupą korzystającą z poradnictwa PIK stanowiły osoby z problemem alkoholowym, których liczba w omawianym okresie ulegała niewielkim wahaniom – od 23 w 2022 roku, przez 15 w 2023 roku, do 23 w 2024 roku. Dorośli członkowie rodzin osób z problemem alkoholowym również stanowili liczną grupę korzystających z porad: w 2022 roku było to 13 osób, w 2023 roku – 10, natomiast w 2024 roku – 15. Liczba osób doznających przemocy domowej w omawianym okresie ulegała niewielkim wahaniom: w roku 2022 było to 10 mieszkańców, w 2023 roku – 12, a w 2024 roku również 10. Niewielkie tendencje wzrostowe dostrzegalne są w przypadku liczby osób stosujących przemoc domową: w roku 2022 z poradnictwa PIK skorzystało 4 mieszkańców Miasta, w 2023 roku było to 5 osób, natomiast w 2024 roku z poradnictwa skorzystało 6 osób wykazujących zachowania przemocowe. Spadek odnotowano w przypadku liczby osób z problemem narkotykowym (z 8 w 2022 roku do 2 w 2024), oraz liczby dorosłych członków rodziny osoby z problemem narkotykowym korzystających z poradnictwa PIK. Szczegółowe dane przedstawia poniższa tabela.





Tabela 29. Liczba osób, którym udzielono porad w Punkcie Informacyjno-Konsultacyjnym w latach 2022-2024

lp.	wyszczególnienie	2022	2023	2024
1.	osoby z problemem alkoholowym	23	15	23
2.	dorośli członkowie rodziny osoby z problemem alkoholowym	13	10	15
3.	osoby doznające przemocy domowej	10	12	10
4.	osoby stosujące przemoc domową	4	5	6
5.	osoby z problemem narkotykowym	8	1	2
6.	dorośli członkowie rodziny osoby z problemem narkotykowym	6	2	3

Źródło: Sprawozdania z działalności samorządów gminnych w zakresie profilaktyki i rozwiązywania problemów uzależnień KCPU-G1 za 2022, 2023 i 2024 rok

W 2024 roku w Mieście Węgrów funkcjonowały 2 samopomocowe grupy wsparcia dla osób z problemem alkoholowym, stanowiące ważny element lokalnego systemu pomocy oraz samopomocowa grupa wsparcia dla Dorosłych Dzieci Alkoholików. Grupy umożliwiają osobom zmagającym się z uzależnieniem regularne spotkania w bezpiecznym i wspierającym środowisku, sprzyjając utrzymaniu abstynencji.

W 2024 roku prowadzono wiele programów profilaktycznych rekomendowanych w ramach Systemu Rekomendacji Programów Profilaktycznych i Promocji Zdrowia Psychicznego prowadzonego przez KCPU, ORE, IPiN, w których uczestniczyło 478 uczniów i 22 nauczycieli/wychowawców, w 2023 roku – 200 uczniów i 12 nauczycieli/ wychowawców, a w 2022 roku było to 400 uczniów i 40 nauczycieli/wychowawców.

W omawianym okresie prowadzono również inne programy profilaktyczne, finansowane w ramach Miejskiego Programu Profilaktyki i Rozwiązywania Problemów Alkoholowych oraz Przeciwdziałania Narkomanii, z obszaru profilaktyki uniwersalnej skierowane do dzieci i młodzieży, w których w 2022 roku udział wzięło 850 uczniów, 80 nauczycieli/wychowawców oraz 70 rodziców (w 2023 i 2024 roku nie prowadzono takich programów).

W omawianym okresie najczęściej realizowano działania niebędące ustrukturyzowanymi programami profilaktycznymi. W 2024 roku w jednorazowych prelekcjach, pogadankach uczestniczyło 100 osób, w festynach i innych imprezach plenerowych – 350, w spektaklach 400, a w imprezach sportowych – 500. Na przestrzeni lat liczba ustrukturyzowanych programów profilaktycznych ulegała wahaniom, a najwięcej wszystkich uczestników odnotowano w 2023 roku (łącznie ponad 2000 osób). Szczegółowe dane zawiera poniższa tabela.



Tabela 30. Liczba uczestników działań nie będących ustrukturyzowanymi programami profilaktycznymi przeprowadzonych na terenie Miasta Węgrów w latach 2022-2024

Forma działań	2022	2023	2024
jednorazowe prelekcje, pogadanki	300	100	100
spektakle	0	700	400
festyny i inne imprezy plenerowe (poza sportowymi)	500	1 200	350
imprezy sportowe (turnieje, wyścigi, olimpiady itp. z wyjątkiem pozalekcyjnych zajęć sportowych)	200	80	500
konkursy (plastyczne, literackie, muzyczne itp.)	60	150	0

Źródło: Sprawozdania z działalności samorządów gminnych w zakresie profilaktyki i rozwiązywania problemów uzależnień KCPU-G1 za 2022, 2023 i 2024 rok

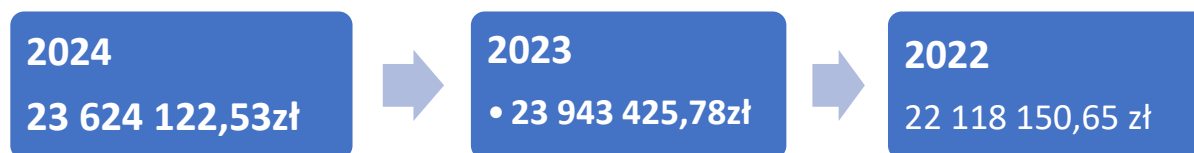
Dodatkowo w 2024 roku prowadzono szkolenia/warsztaty dla nauczycieli/wychowawców w obszarze profilaktyki problemowej, w których udział wzięło 47 nauczycieli.

Istotnym elementem działań profilaktycznych były również pozalekcyjne zajęcia sportowe, organizowane w ramach Miejskiego Programu Profilaktyki i Rozwiązywania Problemów Alkoholowych oraz Przeciwdziałania Narkomanii, w których w roku 2022 udział wzięło 100 osób, w roku 2023 uczestniczyło 240 osób, a w ostatnim roku poddanym analizie – 330 osób.

Dodatkowo, w analizowanych latach organizowano kolonie i obozy z programem zajęć profilaktycznych, w których w 2022 roku uczestniczyły 4 osoby, natomiast w 2023 roku było to 400 osób, a w 2024 aż 465 osób.<sup>18</sup>

W dalszej części przedstawione zostały dane dotyczące rynku napojów alkoholowych w Mieście Węgrów. W roku 2024 wartość alkoholu sprzedanego na terenie Miasta wyniosła łącznie 23 624 122,53 zł. W 2024 roku w stosunku do 2022 roku łączna wartość sprzedanego na terenie Miasta alkoholu uległa zwiększeniu o ponad 1 mln złotych.

Rysunek 4. Łączna wartość sprzedanego na terenie Miasta Węgrów alkoholu w latach 2022-2024



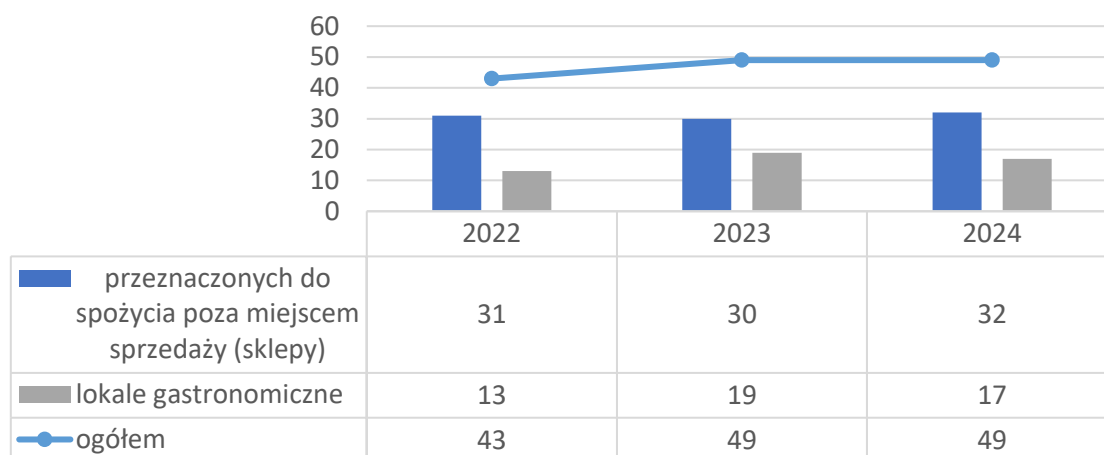
Źródło: Sprawozdanie z działalności samorządów gminnych w zakresie profilaktyki i rozwiązywania problemów uzależnień KCPU-G1 za 2022, 2023 i 2024 rok.

<sup>18</sup> Sprawozdania z działalności samorządów gminnych w zakresie profilaktyki i rozwiązywania problemów uzależnień KCPU-G1 za 2022, 2023 i 2024 rok.



W omawianym okresie liczba punktów sprzedaży napojów alkoholowych wzrosła z 43 w 2022 roku do 49 w roku 2024. W 2024 roku na terenie Miasta znajdowały się 32 punkty przeznaczone do spożycia napojów alkoholowych poza miejscem sprzedaży oraz 17 lokali gastronomicznych. Szczegółowe dane przedstawia kolejny wykres.

Wykres 38. Liczba punktów sprzedaży napojów alkoholowych w Mieście Węgrów na przestrzeni lat 2022-2024



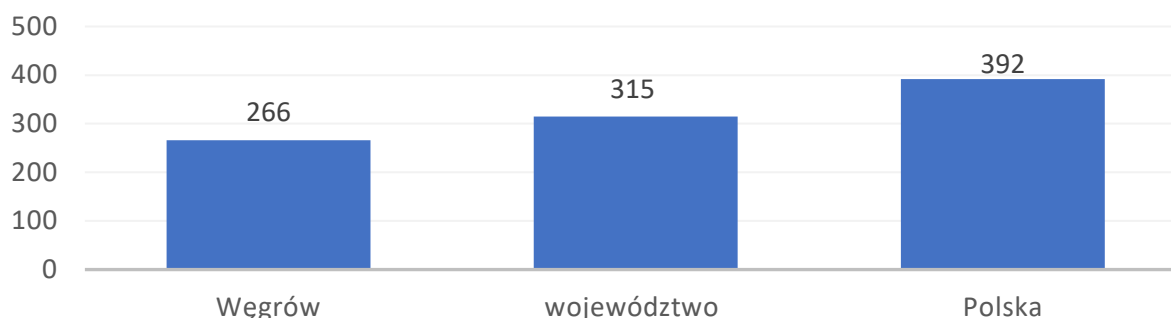
Źródło: Sprawozdania z działalności samorządów gminnych w zakresie profilaktyki i rozwiązywania problemów uzależnień KCPU-G1 za 2022, 2023 i 2024 rok.

Kolejną analizowaną kwestią dotyczącą rynku napojów alkoholowych jest liczba mieszkańców przypadająca na jeden punkt sprzedaży napojów alkoholowych w mieście Węgrów, w porównaniu do województwa mazowieckiego oraz do całej Polski<sup>19</sup>. Jak wynika z obecnie dostępnych danych przedstawionych na kolejnym wykresie, liczba mieszkańców w Mieście przypadająca na jeden punkt przyjmuje niższą wartość (266) niż średnia określona dla województwa mazowieckiego (315) oraz całego kraju (392), co świadczy o nieznacznie większej dostępności do miejsc sprzedaży alkoholu na terenie Miasta.

<sup>19</sup> Uwzględnione zostały dane dostępne na czas opracowania Strategii, tj. za 2023 rok.



Wykres 39. Liczba mieszkańców przypadająca na jeden punkt sprzedaży napojów alkoholowych w Mieście Węgrów, województwie mazowieckim i całej Polsce w 2024 roku



Źródło: KCPU-G1 - Sprawozdanie z działalności samorządów lokalnych w zakresie profilaktyki i rozwiązywania problemów uzależnień w 2022, 2023 i 2024 r. Profilaktyka i rozwiązywanie problemów uzależnień w Polsce w samorządach lokalnych. Zestawienia statystyczne.

Miasto Węgrów już od 2003 roku współfinansuje działalność Poradni Terapii Uzależnień i Współuzależnienia od Alkoholu przy SPZOZ w Węgrowie, która świadczy usługi polegające na: pomocy terapeutycznej dla osób uzależnionych od alkoholu, udzielaniu rodzinom, w których występują problemy alkoholowe i przemoc, pomocy specjalistycznej (diagnostycznej, terapeutycznej, prawnej), wspomaganie działań prowadzonych w gminach przez instytucje obejmujące opieką osoby uzależnione od alkoholu i członków ich rodzin poprzez prowadzenie szkoleń interdyscyplinarnych, zwiększenie zakresu usług świadczonych dla osób uzależnionych i członków ich rodzin o zadania wynikające z ponadpodstawowego programu leczenia odwykowego.

## Przeciwdziałanie przemocy domowej

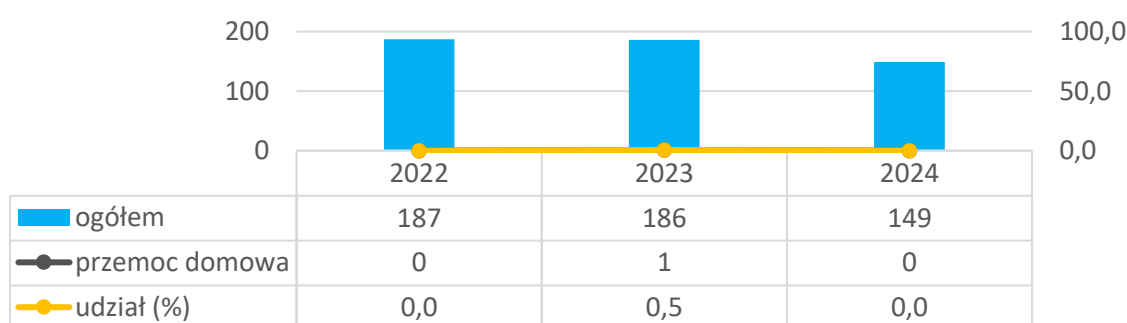
### Podstawowe informacje, skala problemu i działań interwencyjnych

Przemoc to intencjonalne i celowe działanie człowieka mające na celu kontrolowanie i podporządkowanie drugiej osoby. Pod pojęciem przemocy domowej wg ustawy z dnia 29 lipca 2005 r. o przeciwdziałaniu przemocy domowej należy rozumieć: „jednorazowe albo powtarzające się umyślne działanie lub zaniechanie, wykorzystujące przewagę fizyczną, psychiczną lub ekonomiczną, naruszające prawa lub dobra osobiste osoby doznającej przemocy domowej (...)”.



W 2022 oraz 2024 roku z pomocy finansowej CPS w Węgrowie z powodu przemocy domowej nie korzystała żadna rodzina, a w roku 2023 tylko jedna. Zjawisko przemocy domowej w tym okresie nie stanowiło istotnego udziału w ogólnej liczbie. Dane mogą świadczyć o niskim poziomie zgłaszalności przypadków przemocy lub o rzeczywistym ograniczeniu tego zjawiska, co wymaga dalszej analizy np. jakościowej.

Wykres 40. Liczba rodzin, którym została udzielona pomoc i wsparcie z powodu przemocy domowej w latach 2022-2024 oraz ich udział w ogóle korzystających z pomocy społecznej



Źródło: Ocena Zasobów Pomocy Społecznej za 2022, 2023 i 2024 rok

Przemoc jest jednym ze zjawisk współwystępujących z innymi problemami funkcjonowania rodziny. W celu rozwiązania problemu przemocy istnieje potrzeba podejmowania interwencji socjalnej i psychologicznej niezależnie od możliwości wdrożenia czynności prawnych. Działaniami mającymi na celu przeciwdziałanie przemocy domowej w Mieście Węgrowie zajmuje się **Zespół Interdyscyplinarny**, którego celem funkcjonowania jest skoordynowanie wszystkich działań instytucji i organów zaangażowanych w niesienie pomocy osobom krzywdzonym oraz przeciwdziałanie przemocy domowej. W celu bezpośredniej pracy z rodzinami, w których dochodzi do zachowań przemocowych, w ramach Zespołu powoływane są grupy diagnostyczno-pomocowe (wcześniej grupy robocze). W celu realizacji powyższych zadań wynikających z ustawy o przeciwdziałaniu przemocy domowej oraz z zapisów opracowanego programu Burmistrz Miasta Węgrów Zarządzeniem Nr 946/2024 z dnia 04 kwietnia 2024 r. powołał członków Zespołu Interdyscyplinarnego. W jego skład wchodzi przedstawiciele Centrum Pomocy Społecznej w Węgrowie, Miejskiej Komisji ds. Profilaktyki i Resocjalizacji oraz Rozwiązywania Problemów Alkoholowych w Węgrowie, Komendy Powiatowej Policji w Węgrowie, Szkoły Podstawowej nr 1 w Węgrowie, SPZOZ w Węgrowie, Kuratorskiej Służby Sądowej Sądu Rejonowego



w Węgrowie, Poradni Psychologiczno-Pedagogicznej w Węgrowie, Powiatowego Centrum Pomocy Rodzinie w Węgrowie oraz Fundacji By the Way w Węgrowie.

Art. 9a, pkt 13 ustawy o przeciwdziałaniu przemocy domowej rozstrzyga, iż członkowie zespołu interdyscyplinarnego oraz grup diagnostyczno-pomocowych wykonują zadania w ramach obowiązków służbowych lub zawodowych i nie pobierają z tego tytułu żadnego dodatkowego wynagrodzenia. Natomiast obsługa administracyjna zespołu oraz grup diagnostyczno-pomocowych w całości jest zadaniem ośrodków pomocy społecznej. Uchwałą Nr III/18/2024 Rady Miejskiej Węgrowa z dnia 19 czerwca 2024 r. został uchwalony Gminny Program Przeciwdziałania Przemocy Domowej i Ochrony Osób Doznających Przemocy Domowej na lata 2024-2027.

Ośrodek Interwencji Kryzysowej (OIK) przy PCPR oferuje całodobowe zabezpieczenie kryzysowe, konsultacje psychologiczne/prawne i schronienie (w OIK w Węgrowie dostępnych jest 5 miejsc całodobowych). Ośrodek ten jest placówką wsparcia o zasięgu powiatowym, obejmuje wsparciem mieszkańców powiatu węgrowskiego. Oferta Ośrodka Interwencji Kryzysowej skierowana jest do mieszkańców powiatu węgrowskiego, którzy przeżyli zdarzenia zakłócające dotychczasowy sposób życia, jak również tych, których trudne sytuacje życiowe przerastają. Poradnictwo rodzinne w Ośrodku Interwencji Kryzysowej jest nieodpłatne. Klientów nie obowiązuje żadne skierowanie. Ośrodek zapewnia możliwość udzielenia schronienia w Hostelu Ośrodka w sytuacjach, kiedy istnieje konieczność zaplanowania długotrwałych oddziaływań w stosunku do rodziny oraz lub osoby.

Kolejną analizowaną kwestią są dostępne dane statystyczne dotyczące działań Zespołu Interdyscyplinarnego oraz grup diagnostyczno-pomocowych. W 2022 roku odbyły się 4 spotkania ZI, w 2023 roku było ich 5, a w 2024 roku – 6. W 2024 roku powołano 32 grupy diagnostyczno-pomocowe – w stosunku do lat 2022-2023 nastąpił w tym zakresie znaczny wzrost. Szczegółowe dane przedstawiono w poniższej tabeli.

Tabela 31. Dane statystyczne dotyczące działań Zespołu Interdyscyplinarnego i grup diagnostyczno-pomocowych w latach 2022-2024

wyszczególnienie	2022	2023	2024
liczba spotkań Zespołu Interdyscyplinarnego	4	5	6
liczba powołanych grup diagnostyczno-pomocowych	8	16	32

Źródło: Sprawozdanie roczne z pracy Zespołu Interdyscyplinarnego za okres od 01 stycznia do 31 grudnia za lata 2022-2024



Podjęmowanie interwencji w środowisku wobec rodziny dotkniętej przemocą odbywa się w oparciu o procedurę „Niebieskie Karty” i nie wymaga zgody osoby dotkniętej przemocą domową. Procedura „Niebieskie Karty” obejmuje ogół czynności podejmowanych i realizowanych przez przedstawicieli jednostek organizacyjnych pomocy społecznej, komisji rozwiązywania problemów alkoholowych, policji, oświaty i ochrony zdrowia, w związku z uzasadnionym podejrzeniem zaistnienia przemocy domowej. Przedstawiciele podmiotów wyżej wymienionych, realizują procedurę „Niebieskie Karty” w oparciu o zasadę współpracy i przekazują informacje o podjętych działaniach przewodniczącemu Zespołu Interdyscyplinarnego.

Na przestrzeni lat 2022-2024 dostrzec można wahania liczby wszczętych procedur NK. W 2024 roku było ich 29, w 2023 wszczęto ich 20, natomiast w 2022 roku – 25.

Tabela 32. Dane statystyczne dotyczące wszczętych procedur „Niebieskie Karty” w latach 2022-2024

wyszczególnienie	2022	2023	2024
liczba wszczętych procedur NK	25	20	29
liczba rodzin objętych procedurą „Niebieskie Karty”	25	20	29

Źródło: Sprawozdanie roczne z pracy Zespołu Interdyscyplinarnego za okres od 01 stycznia do 31 grudnia za lata 2023-2024

W 2022 roku zakończono 30 procedur NK, w tym 15 na skutek ustania przemocy domowej i 15 z uwagi na brak zasadności podejmowania działań. W 2023 roku zakończono łącznie 20 procedur NK, w tym 7 na skutek ustania przemocy domowej, a 13 z uwagi na brak zasadności podejmowania działań. W kolejnym roku zakończono łącznie 26 procedur NK w tym aż 23 na skutek ustania przemocy domowej. Szczegółowe informacje znajdują się w następnej tabeli.

Tabela 33. Liczba zakończonych procedur „Niebieskie Karty” w latach 2022-2024

wyszczególnienie	2022	2023	2024
liczba zakończonych procedur NK, w tym:	30	20	26
na skutek ustania przemocy domowej	15	7	23
z uwagi na brak zasadności podejmowania działań	15	13	3

Źródło: Sprawozdanie roczne z pracy Zespołu Interdyscyplinarnego za okres od 01 stycznia do 31 grudnia za lata 2022-2024

Dodatkowo ze sprawozdania Komendanta Powiatowego Policji w Węgrowie wynika, że w 2024 roku stwierdzono 32 postępowania związane ze znęcaniem się nad osobą najbliższą oraz 4 postępowania w tej kategorii.



## Aktywność i integracja społeczna seniorów

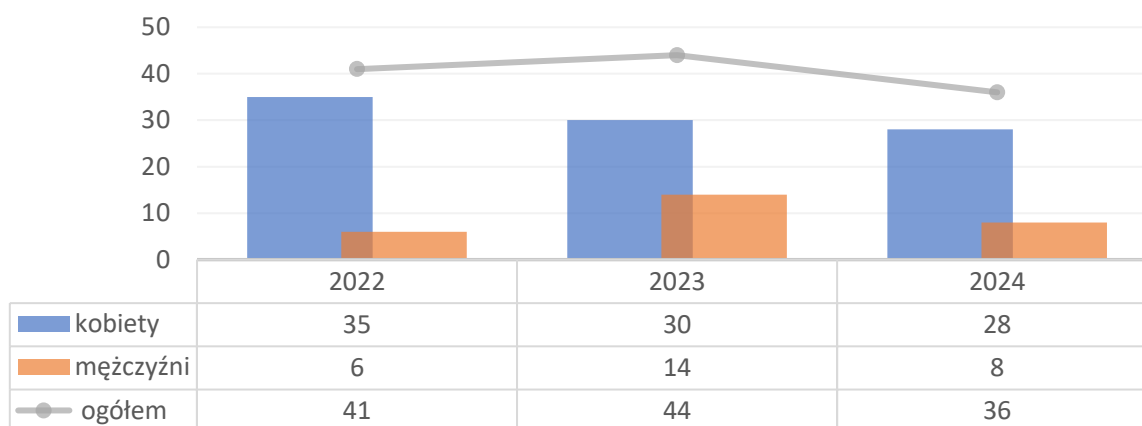
### Podstawowe informacje, skala problemu i działań interwencyjnych

Proces starzenia się społeczeństwa to wyzwanie wymagające szczególnej uwagi w planowaniu działań społecznych. Seniorzy stanowią ważną część wspólnoty, a ich potrzeby i oczekiwania zasługują na priorytetowe miejsce w Strategii Rozwiązywania Problemów Społecznych. Wspieranie aktywności osób starszych, tworzenie przestrzeni do integracji międzypokoleniowej oraz budowanie oferty, która odpowiada ich zainteresowaniom i potencjałowi, to kluczowe elementy skutecznej polityki społecznej. Dążenie do zwiększenia jakości życia seniorów nie tylko poprawia ich dobrostan, ale także wzmacnia spójność społeczną.

Na przestrzeni ostatnich lat można zauważyć, że procentowy udział osób w wieku poprodukcyjnym w ogóle populacji Miasta Węgrów wykazuje tendencje wzrostowe: w 2022 roku było to 24,3%, w 2023 roku – 24,9%, z kolei w 2024 roku – 25,4%.

W 2024 roku z pomocy społecznej korzystało 36 osób w wieku poprodukcyjnym, z czego 28 stanowiły kobiety, a 8 – mężczyźni. Na przestrzeni lat 2022-2024 liczba kobiet w wieku poprodukcyjnym korzystających z pomocy społecznej była większa niż liczba mężczyzn. Szczegółowe dane przedstawiono na poniższym wykresie.

Wykres 41. Liczba osób w wieku poprodukcyjnym korzystających z pomocy społecznej w podziale na płeć w latach 2022-2024



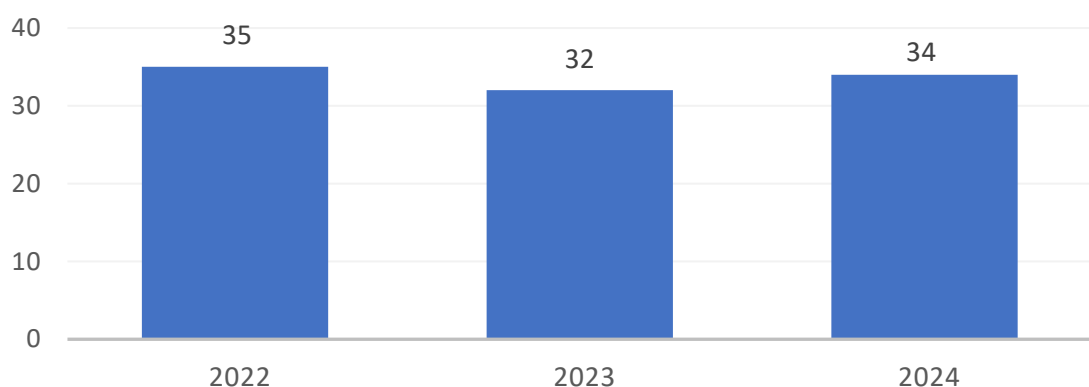
Źródło: Ocena Zasobów Pomocy Społecznej za lata 2022-2024





Osoba, która ukończyła 75 rok życia, jest uprawniona do zasiłku pielęgnacyjnego bez potrzeby weryfikowania jej stanu zdrowia w drodze badania lekarza orzecznika ZUS, jak ma to miejsce wobec pozostałej grupy uprawnionych. Na przestrzeni analizowanych lat widoczne są wahania liczby świadczeń dotyczących zasiłku pielęgnacyjnego dla osoby powyżej 75 roku życia: w 2022 roku było to 35 świadczeń, w 2023 roku wydano ich 32, z kolei w 2024 roku – 34.

Wykres 42. Liczba świadczeń zasiłku pielęgnacyjnego dla osoby, która ukończyła 75 lat na przestrzeni lat 2022-2024



Źródło: Ocena Zasobów Pomocy Społecznej za lata 2022-2034

Kluczowym zasobem w zakresie wsparcia seniorów są domy pomocy społecznej, świadczące usługi opiekuńcze, bytowe, wspomagające i edukacyjne na poziomie obowiązującego standardu, osobom wymagającym całodobowej opieki z powodu wieku, choroby, niepełnosprawności i nie są zdolne do samodzielnej egzystencji. Kierowanie do DPS i ponoszenie odpłatności za pobyt mieszkańca w Domu jest zadaniem własnym gminy o charakterze obowiązkowym. Opłatę za pobyt w DPS ponosi sam mieszkaniec, jednak nie więcej niż 70% swojego dochodu. Jeżeli nie pokrywa on opłaty w całości, różnicę ponoszą małżonek, zstępni przed wstępnymi, a w przypadku, gdy ich dochody nie przekraczają 300% kryterium dochodowego, koszty ponosi gmina. W latach 2022-2024 liczba mieszkańców, za których pobyt w DPS odpłatność ponosiło Miasto, ulegała wahaniom: w roku 2022 było to 8 osób, w roku 2023 było to 14 osób a w 2024 roku – 13. Tendencje wzrostowe widoczne są w przypadku przeznaczanej na ten cel kwoty. Szczegółowe dane przedstawiono w kolejnej tabeli.



Tabela 34. Odpłatność Miasta za pobyt w domu pomocy społecznej na przestrzeni lat 2023-2024

wyszczególnienie	2022	2023	2024
liczba osób przebywających w DPS	8	14	13
kwota świadczeń (w zł)	220 843	336 728	625 001

Źródło: Ocena Zasobów Pomocy Społecznej za 2022, 2023 i 2024 rok

W ramach oferty dla seniorów w Mieście Węgrow realizowany jest Program Wieloletni „Senior+” oraz Program „Korpus Wsparcia Seniorów”.

Dzienny Dom Senior+ został utworzony Uchwałą Nr XVIII/115/2019 Rady Miejskiej Węgrowa z dnia 27 grudnia 2019 roku w sprawie utworzenia Dziennego Domu Senior+ oraz zasad ponoszenia odpłatności za pobyt w ośrodku wsparcia – Dziennym Domu „Senior+” w Węgrowie. Dzienny Dom Senior+ posiada 30 miejsc dla osób nieaktywnych zawodowo, które ukończyły 60 rok życia i mieszkają na terenie Miasta Węgrowa. DDS+ świadczy usługi w szerokim zakresie dla osób w wieku senioralnym. Placówka oferuje m.in. zajęcia terapii zajęciowej, muzykoterapii, fizjoterapii, organizuje wyjazdy do placówek kultury, spotkania z ciekawymi ludźmi, jak również organizuje wyjazdy do podobnych placówek w innych gminach. Prowadzona jest integracja międzypokoleniowa poprzez wizyty przedszkolaków, ale także osób z niepełnosprawnościami, jak również organizowane są treningi kulinarne oraz kursy korzystania z komputera. Dom posiada ogród z altaną, gdzie seniorzy mogą spędzać aktywnie czas na świeżym powietrzu. Uczestnicy otrzymują także jeden gorący posiłek. Z usług Dziennego Domu skorzystało 21 osób w 2023 roku oraz 22 osoby w 2024 roku.

Program „Korpus Wsparcia Seniorów” jest odpowiedzią na wyzwania, jakie stawiają przed Polską zachodzące procesy demograficzne oraz jest elementem polityki społecznej państwa w zakresie wsparcia działań na rzecz seniorów niesamodzielnym ze względu na wiek oraz stan zdrowia. Program Ministerstwa Rodziny, Pracy i Polityki Społecznej ma na celu pomoc w codziennych czynnościach oraz poprawę bezpieczeństwa seniorów poprzez umożliwienie im dłuższego samodzielnego funkcjonowania w ich miejscu zamieszkania. Program zainicjowano w odpowiedzi na rosnące potrzeby społeczne wynikające z procesu starzenia się społeczeństwa oraz pandemii COVID-19, która uwypukliła problemy związane z izolacją seniorów.

Dzięki realizacji programu „Korpus wsparcia Seniorów” Moduł II z pomocy w formie zdalnej opieki korzystają seniorzy w wieku powyżej 60 lat, mający problemy z samodzielnym funkcjonowaniem ze względu na stan zdrowia, prowadzący samodzielne gospodarstwo



domowe oraz mieszkający z osobami bliskimi, które nie są w stanie zapewnić im wystarczającego wsparcia i opieki. Teleopieka stanowi nowoczesną formę sprawowania opieki nad osobami starszymi, z niepełnosprawnościami, którzy czasowo lub na stałe wymagają wsparcia w codziennym funkcjonowaniu. To idealne rozwiązanie, szczególnie dla osób samotnych, zarówno tych, które nie potrzebują usług całodobowych i nie korzystają na co dzień z usług opiekuńczych czy specjalistycznych usług opiekuńczych. Stanowi także istotne uzupełnienie wsparcia realizowanego w postaci usług opiekuńczych lub specjalistycznych usług opiekuńczych. W roku 2022 i 2023 usługami opiekuńczymi w formie teleopieki objętych było po 30 osób. Natomiast w roku 2024 z teleopieki skorzystały 24 osoby.

W dniu 22 czerwca 2015 r uchwałą nr IX/45/2015 Rady Miejskiej Węgrowa został przyjęty program „Węgrowa Karta Seniora”. Głównym celem Programu jest wzmocnienie aktywności społecznej i poprawa jakości życia osób powyżej 60 roku życia, poprzez stworzenie oraz rozwijanie systemu promocji, ulg i rabatów oferowanych przez Miasto Węgrów oraz Partnerów Programu skutkując zwiększeniem dostępności do dóbr kultury, zachęceniem do uczestnictwa w wydarzeniach kulturalnych i sportowych, a także kształtowaniem pozytywnego wizerunku węgrowskich seniorów. Jest to rozwiązanie umożliwiające seniorom rozwój swoich pasji i zainteresowań, jak również daje możliwość aktywnego spędzania czasu wolnego. Do programu mogą przystąpić osoby powyżej 60 roku życia, zamieszkałe na terenie Węgrowa. W ramach programu „Węgrowa Karta Seniora” zniżki obowiązują w następujących lokalizacjach: Węgrowski Ośrodek Kultury, Obiekt Zalew nad Liwcem oraz punkty należące do Partnerów programu. W roku 2024 wydano 37 Węgrowskich Kart Seniora, co stanowi niewielki wzrost w porównaniu z poprzednimi latami. Porównując statystyki z lat poprzednich: w 2023 roku wydano 33 karty, w 2022 roku — 34 karty, a w 2021 roku — 35 kart.



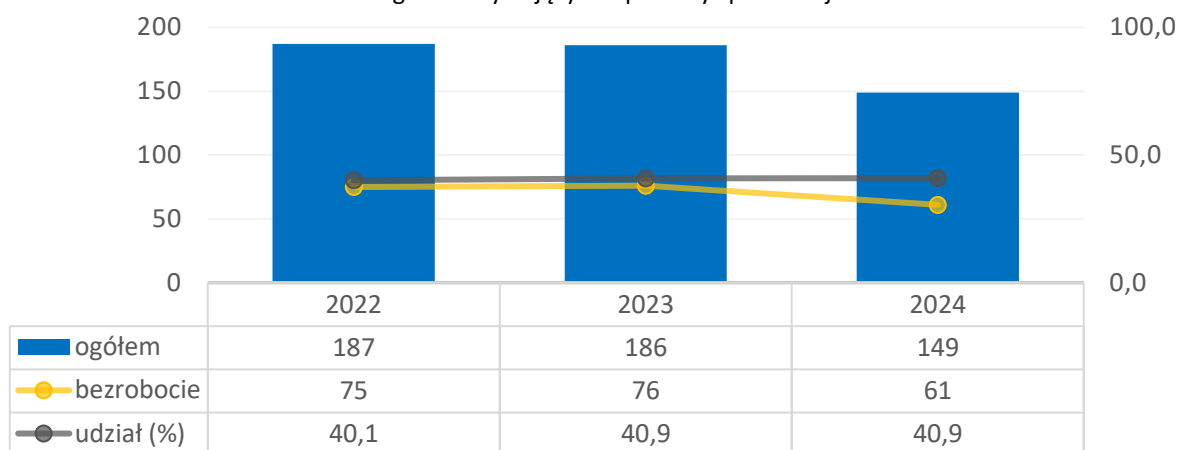
## Promocja zatrudnienia, reintegracja zawodowa i społeczna osób zagrożonych wykluczeniem społecznym

### Podstawowe informacje, skala problemu i działań interwencyjnych

Wspieranie osób znajdujących się w trudnej sytuacji życiowej i zawodowej to istotny element budowania spójnej i aktywnej społeczności lokalnej. Tworzenie warunków do podjęcia pracy, rozwijanie kompetencji zawodowych oraz działania integrujące osoby zagrożone marginalizacją przyczyniają się do wzmacniania ich niezależności i poprawy jakości życia. W rozdziale tym omówiono działania podejmowane na rzecz aktywizacji społeczno-zawodowej mieszkańców, które nie tylko pomagają przezwyciężyć trudności indywidualne, ale również wzmacniają rozwój gospodarczy i społeczny samorządu.

W 2024 roku wsparcia z powodu bezrobocia udzielono 61 rodzinom korzystającym z pomocy społecznej, w 2023 roku – 76 z kolei w 2022 roku było to 75 rodzin. W roku 2024 odnotowano wyraźny spadek liczby rodzin potrzebujących wsparcia z powodu bezrobocia (do 61) oraz ogólnej liczby rodzin korzystających z pomocy społecznej (do 149). Wskaźnik udziału rodzin z problemem bezrobocia wśród wszystkich korzystających z pomocy społecznej pozostał stabilny — około 41% w każdym z analizowanych lat.

Wykres 43. Liczba rodzin, którym została udzielona pomoc i wsparcie z powodu bezrobocia w latach 2022-2024 oraz ich udział w ogóle korzystających z pomocy społecznej

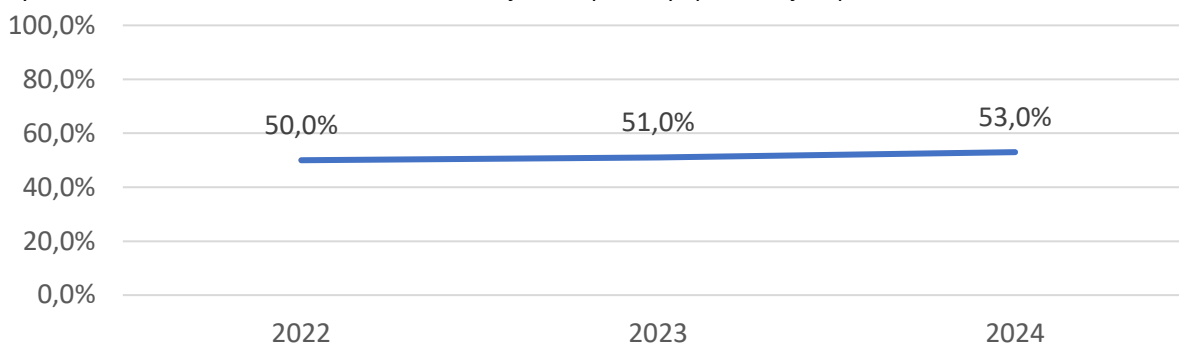


Źródło: Ocena Zasobów Pomocy Społecznej za 2022, 2023 i 2024 rok

Wskaźnik bezrobocia wśród beneficjentów pomocy społecznej obliczany jest jako stosunek liczby osób w rodzinach korzystających z pomocy społecznej z powodu bezrobocia, do liczby osób w rodzinach korzystających z pomocy ogółem. Na przestrzeni lat odnotowano niewielki wzrost: w 2022 roku było to 50,0%, w 2022 roku – 51,0%, z kolei w 2024 roku odnotowano wzrost do 53,0%.



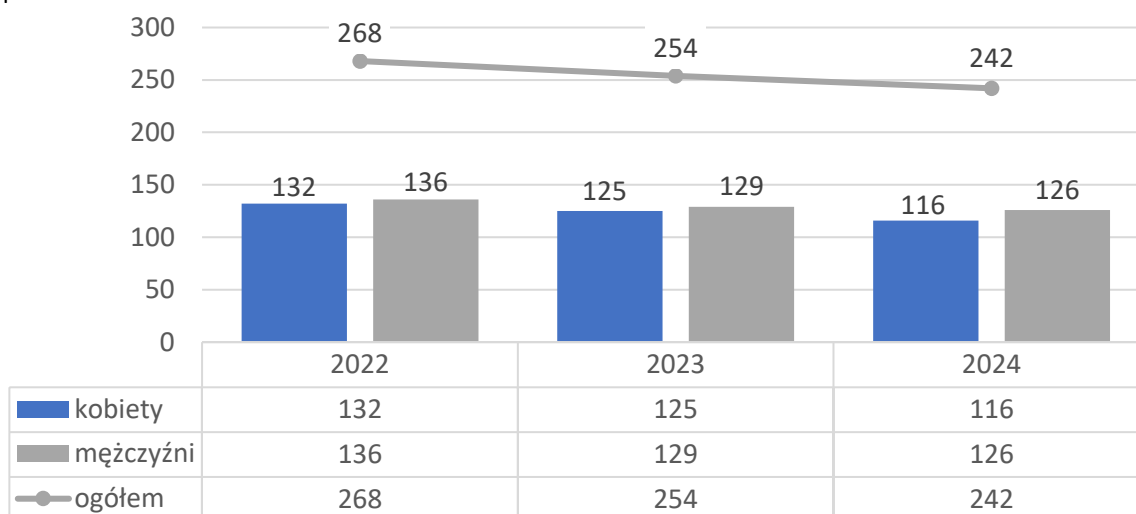
Wykres 44. Wskaźnik bezrobocia wśród beneficjentów pomocy społecznej na przestrzeni lat 2022-2024



Źródło: Ocena Zasobów Pomocy Społecznej za 2024 rok

Na koniec 2024 roku w Powiatowym Urzędzie Pracy w Węgrowie zarejestrowanych było łącznie 242 mieszkańców Miasta Węgrowa, z czego 116 stanowiły kobiety, a 126 – mężczyźni. W omawianym okresie widoczny jest spadek liczby osób zarejestrowanych w PUP, oraz dostrzegalne są niewielkie dysproporcje pod względem płci – w każdym analizowanym roku pozostających bez pracy kobiet było mniej niż mężczyzn. Szczegółowe dane przedstawiono na poniższym wykresie.

Wykres 45. Mieszkańcy Miasta Węgrowa zarejestrowani w Powiatowym Urzędzie Pracy z podziałem na płeć na przestrzeni lat 2022-2024



Źródło: <https://bdl.stat.gov.pl/>

Rozpatrując kwestię liczby bezrobotnych osób z podziałem na grupę wiekową można zauważyć, że w omawianym okresie udział osób do 25 roku życia w ogólnej liczbie zarejestrowanych w PUP mieszkańców Miasta wykazywał tendencje spadkowe z roku 2022 na rok 2023, a różnica wynosiła 0,8 pp. Tendencje wzrostowe widoczne są w przypadku mieszkańców do 30 roku życia: w roku 2022 było to 24,3%, w 2023 roku – 25,2%, a w 2024 roku – 26,4%. W 2022 roku osoby powyżej 50 roku życia stanowiły prawie 30% wszystkich



osób objętych analizą, co przekłada się na największą liczebność tej grupy w porównaniu do kolejnych lat (80 osób). W 2023 roku liczba osób w tej kategorii wiekowej nieznacznie spadła (do 78). W 2024 roku odnotowano wyraźny spadek w obu wymiarach — liczba osób powyżej 50 roku życia zmniejszyła się do 65, a ich udział procentowy obniżył się do 26,9%. To najniższe wartości dla tej grupy w analizowanym okresie. W latach 2022-2023 osoby powyżej 50 roku życia stanowiły najliczniejszą kategorię wiekową w podziale na grupy wiekowe, choć w 2024 roku ich liczba oraz udział w całości wyraźnie się zmniejszyły. Szczegółowe dane przedstawia następująca tabela.

Tabela 35. Liczba zarejestrowanych bezrobotnych mieszkańców Miasta Węgrów w podziale na wiek oraz udział w ogólnej liczbie zarejestrowanych w PUP mieszkańców Miasta w latach 2022-2024

kategoria wiekowa	31 grudnia 2022		31 grudnia 2023		31 grudnia 2024	
	liczba osób	%	liczba osób	%	liczba osób	%
do 25 roku życia	40	<b>14,9</b>	36	<b>14,1</b>	38	<b>33,0</b>
do 30 roku życia	65	<b>24,3</b>	64	<b>25,2</b>	64	<b>26,4</b>
powyżej 50 roku życia	80	<b>29,9</b>	78	<b>30,7</b>	65	<b>26,9</b>

Źródło: <https://bdl.stat.gov.pl/>

Długotrwałe bezrobocie odnosi się do sytuacji, w której osoba pozostaje zarejestrowana jako bezrobotna przez ponad 12 miesięcy w ciągu ostatnich 2 lat, z wyłączeniem okresów odbywania stażu i przygotowania zawodowego dorosłych. Zjawisko to stanowi poważne wyzwanie dla rynku pracy, gdyż często wskazuje na brak możliwości lub chęci podjęcia zatrudnienia przez bezrobotnych, a w niektórych przypadkach może być związane z osiąganiem dochodów z nieformalnych źródeł. Długotrwałe pozostawanie bez pracy nie tylko ogranicza rozwój zawodowy jednostki, ale również obciąża systemy wsparcia społecznego i wpływa na integrację społeczną. W związku z tym istotne jest podejmowanie kompleksowych działań aktywizacyjnych, uwzględniających indywidualne potrzeby i potencjał osób dotkniętych tym problemem.

Kolejna tabela przedstawia liczbę długotrwałe bezrobotnych mieszkańców Węgrowa oraz ich udział w ogólnej liczbie zarejestrowanych w PUP, w porównaniu do danych z powiatu węgrowskiego. Węgrów na przestrzeni tych lat odnotował lekkie wahania liczby osób długotrwałe bezrobotnych: najpierw wzrost (z 114 w 2022 r. do 121 w 2023 r.), a potem niewielki spadek (118 w 2024 r.). Udział tej grupy wśród wszystkich zarejestrowanych systematycznie rósł – z 42,5% do 48,8%. W skali Powiatu liczba długotrwałe bezrobotnych najpierw wyraźnie spadła (z 595 do 524 w 2023 r.), by w kolejnym roku nieznacznie wzrosnąć



(525). Udział tej grupy był najwyższy w 2022 r. (48,0%), obniżył się w 2023 r., a potem znów wzrósł, prawie do poziomu wyjściowego. Długotrwałe bezrobocie pozostaje poważnym problemem – zarówno w Węgrowie, jak i w całym powiecie ta grupa stanowi prawie połowę wszystkich zarejestrowanych bezrobotnych. Trendy lokalne i powiatowe są podobne. Węgrów pod względem udziału zaczyna upodabniać się do średniej powiatowej; różnice są coraz mniejsze. Szczegółowe dane widoczne są w kolejnej tabeli.

Tabela 36. Liczba długotrwałe bezrobotnych mieszkańców powiatu węgrowskiego oraz ich udział w ogólnej liczbie zarejestrowanych w PUP w porównaniu do województwa mazowieckiego na przestrzeni lat 2022-2024

wyszczególnienie		31 grudnia 2022	31 grudnia 2023	31 grudnia 2024
Węgrów	liczba długotrwałe bezrobotnych	114	121	118
	udział w ogólnej liczbie zarejestrowanych (%)	42,5	47,6	48,8
Powiat	liczba długotrwałe bezrobotnych	595	524	525
	udział w ogólnej liczbie zarejestrowanych (%)	48,0	46,5	48,2

Źródło: <https://bdl.stat.gov.pl/>

Kluczowym zasobem Miasta w zakresie wspierania osób zagrożonych wykluczeniem społecznym w odzyskaniu zdolności do samodzielnego funkcjonowania społecznego i zawodowego oraz wejścia na rynek pracy – w formie zatrudnienia u pracodawcy, samozatrudnienia lub pracy w spółdzielni socjalnej, jest Centrum Pomocy Społecznej w Węgrowie.

Działalność CPS ukierunkowana jest na przeciwdziałanie wykluczeniu, aktywizację oraz poprawę sytuacji życiowej osób w trudnej sytuacji społecznej i zawodowej<sup>20</sup>.

Miasto Węgrów prowadzi ścisłą współpracę z Powiatowym Urzędem Pracy w Węgrowie w zakresie aktywizacji osób pozostających bez zatrudnienia. PUP realizuje instrumenty rynku pracy (pośrednictwo, doradztwo, staże, prace interwencyjne, dotacje na działalność, refundacje stanowisk, szkolenia), w tym projekty finansowane z funduszy UE.

<sup>20</sup> Raport o stanie Miasta Węgrowa za 2023 r.



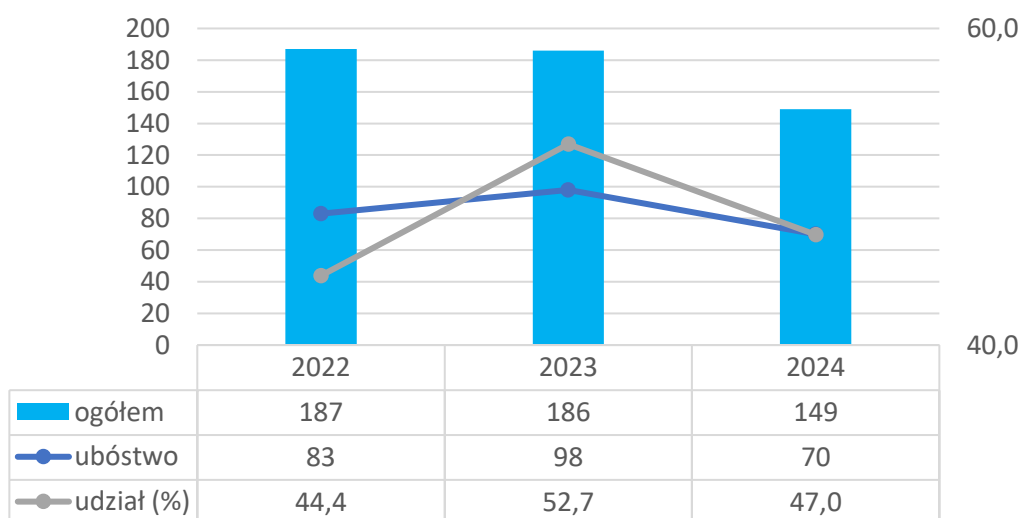
## Wsparcie osób z problemem ubóstwa

### Podstawowe informacje, skala problemu i działań interwencyjnych

Ubóstwo to złożony problem społeczny, który wykracza poza brak wystarczających środków finansowych. Jest to zjawisko prowadzące do wykluczenia społecznego, ograniczenia dostępu do edukacji, ochrony zdrowia czy możliwości rozwoju zawodowego. Ubóstwo nie tylko dotyczy poszczególnych osób, ale także wpływa negatywnie na całe społeczności, pogłębiając różnice społeczne i gospodarcze. Analiza poziomu ubóstwa w Mieście Węgrów została przeprowadzona w oparciu o dostępne dane statystyczne dotyczące liczby osób korzystających z pomocy społecznej oraz przyznanych świadczeń. Zgromadzone informacje pozwoliły na kompleksowe zbadanie aktualnej sytuacji, a także na ocenę dynamiki zmian w tym obszarze na przestrzeni ostatnich lat.

W 2022 roku w Mieście wystąpiła konieczność udzielenia pomocy i wsparcia CPS z powodu ubóstwa w przypadku 83 spośród 187 rodzin objętych wsparciem z pomocy społecznej, w wyniku czego ich udział kształtował się na poziomie 44,4% wśród wszystkich rodzin korzystających z pomocy. W 2023 roku liczba rodzin będących beneficjentami Centrum z powodu ubóstwa wyniosła 98 a w 2024 liczba ta spadła do 70. Udział procentowy rodzin korzystających z pomocy i wsparcia z powodu ubóstwa w ogóle korzystających z pomocy społecznej na przestrzeni lat 2022-2024 ulegał niewielkim wahaniom. Szczegółowe dane w tym zakresie przedstawia kolejny wykres.

Wykres 46. Liczba rodzin korzystających z pomocy i wsparcia z powodu ubóstwa na przestrzeni lat 2022-2024 oraz ich udział w ogóle korzystających z pomocy społecznej



Źródło: Ocena Zasobów Pomocy Społecznej za 2022, 2023 i 2024 rok





Liczba osób otrzymujących zasiłek stały w 2022 roku to 53 osoby, z kolei w latach 2023-2024 było to kolejno 51 i 42 osoby. Kwota przeznaczona na ten rodzaj zasiłku ulegała wahaniom, wynosząc odpowiednio: 340 102,00 zł w 2022 roku, 297 304,00zł w 2023 roku i 377 020,00 zł w 2024 roku. W przypadku zasiłków okresowych nie odnotowano spadek liczby osób korzystających z tego typu wsparcia. Zarówno w 2022 roku, jak i w 2023 roku zasiłkiem okresowy objęto 24 osoby, z kolei w 2024 roku pomoc skierowano do 22 mieszkańców Miasta. Z zasiłków celowych w 2022 roku korzystało 108 osób, w 2023 roku – 114, a w 2024 roku – 93 mieszkańców Miasta.

Tabela 37. Liczba osób, którym przyznano zasiłek stały, okresowy i celowy oraz kwota świadczeń na przestrzeni lat 2022-2024

rodzaj zasiłku	2022		2023		2024	
	liczba osób	kwota świadczeń	liczba osób	kwota świadczeń	liczba osób	kwota świadczeń
zasiłek stały	53	340 102	51	297 304	42	377 020
zasiłek okresowy	24	21 064	24	24 008	22	22 688
zasiłek celowy	108	74287	114	101 378	93	98113

Źródło: Ocena Zasobów Pomocy Społecznej za 2022, 2023 i 2024 rok

Centrum Pomocy Społecznej w Węgrowie realizuje program „Posiłek w szkole i w domu”. Celem Programu jest ograniczenie zjawiska niedożywienia dzieci i młodzieży z rodzin o niskich dochodach lub znajdujących się w trudnej sytuacji materialnej, osób samotnych, w podeszłym wieku i osób z niepełnosprawnością. Program ten realizowany jest w oparciu o zapisy Uchwały Rady Ministrów w sprawie ustanowienia wieloletniego rządowego programu "Posiłek w szkole i w domu" na lata 2024-2028.

Na przestrzeni omawianych lat dostrzegalny jest wzrost liczby osób otrzymujących świadczenia pieniężne z 33 w 2022 roku do 80 w 2024 roku. W okresie 2022-2024 dostrzegalny jest spadek liczby przyznanych świadczeń niepieniężnych (ze 106 świadczeń w 2022 do 68 w 2024), z czego większość przeznaczona były dla dzieci (54 w 2022 roku, 72 w 2023 roku oraz 53 w 2024 roku).

Tabela 38. Liczba osób korzystających ze świadczenia niepieniężnego i pieniężnego przyznanego w ramach programu „Posiłek w szkole i w domu” w latach 2022-2024

wyszczególnienie	2022	2023	2024
świadczenie pieniężne	33	24	80
świadczenie niepieniężne:	106	105	68
w tym dzieci	54	72	53

Źródło: Ocena Zasobów Pomocy Społecznej za 2022, 2023 i 2024 rok



Osoby uzyskujące niskie dochody lub pozbawione dochodów mają możliwość ubiegania się o dofinansowanie do wydatków mieszkaniowych ponoszonych w związku z zajmowaniem lokalu mieszkalnego. W roku 2022 dodatki mieszkaniowe przyznano 425 gospodarstwom, w roku 2023 było ich 442, a w roku 2024 liczba przyznanych dodatków spadła do 422 gospodarstw. Szczegółowe dane przedstawia poniższa tabela.

Tabela 39. Liczba gospodarstw domowych korzystających z dodatków mieszkaniowych oraz kwota świadczeń w latach 2022-2024

wyszczególnienie	2022	2023	2024
liczba gospodarstw domowych	425	442	422
kwota świadczeń (zł)	733 674	783 635	763 551

Źródło: Ocena Zasobów Pomocy Społecznej za 2022, 2023 i 2024 rok

Bezpośrednio z ubóstwem wiąże się problem bezdomności – jest często zarówno przyczyną ubóstwa, jak i jego skutkiem. W Węgrowie bezpośredniej pomocy osobom bezdomnym na poziomie poradnictwa, interwencji kryzysowej i wsparcia socjalnego udzielają instytucje CPS oraz OIK, natomiast schroniska typowe dla bezdomnych funkcjonują w większych miastach województwa. W 2022 roku z pomocy społecznej z powodu bezdomności skorzystały 2 osoby, w 2023 roku – również 2, z kolei w 2024 roku był to 1 mieszkaniec Miasta<sup>21</sup>.

## Zdrowie psychiczne

### Podstawowe informacje, skala problemu i działań interwencyjnych

Zgodnie z definicją Światowej Organizacji Zdrowia (WHO), zdrowie psychiczne to stan dobrego samopoczucia, który umożliwia radzenie sobie ze stresem, rozwijanie umiejętności, naukę, pracę i aktywny udział w społeczności. Jest kluczowym elementem zdrowia i dobrego funkcjonowania, stanowiąc podstawę podejmowania decyzji, budowania relacji i kształtowania świata, w którym żyjemy. To fundamentalne prawo człowieka, istotne dla rozwoju osobistego i społecznego<sup>22</sup>. Zdrowie psychiczne stanowi jeden z kluczowych filarów dobrostanu mieszkańców. Wspieranie zdrowia psychicznego oraz przeciwdziałanie problemom z nim związanym to wyzwania, które wymagają kompleksowych działań w zakresie profilaktyki, edukacji i dostępu do odpowiednich form wsparcia. Celem

<sup>21</sup> Ocena Zasobów Pomocy Społecznej za 2022, 2023 i 2024 rok

<sup>22</sup> Mental health, 2022, online: <https://www.who.int/news-room/fact-sheets/detail/mental-health-strengthening-our-response> [dostęp: 1.10.2025]



podejmowanych inicjatyw jest nie tylko poprawa jakości życia mieszkańców, ale również budowanie świadomości społecznej w zakresie znaczenia zdrowia psychicznego oraz rozwijanie lokalnych zasobów, które mogą skutecznie wspierać osoby w kryzysie.

Jedną z form wsparcia w zakresie zdrowia psychicznego są **specjalistyczne usługi opiekuńcze dla osób z zaburzeniami psychicznymi**. Usługi te przeznaczone są dla osób dorosłych i dzieci, wykazujących zaburzenia wymienione w art. 3 ustawy o ochronie zdrowia psychicznego: chorych psychicznie (wykazujących zaburzenia psychotyczne), upośledzonych umysłowo, osób wykazujących inne poważne zakłócenia czynności psychicznych, które zgodnie ze stanem wiedzy medycznej zaliczane są do zaburzeń psychicznych, a osoba ta wymaga takiej formy pomocy i opieki niezbędnej do życia w środowisku rodzinnym lub społecznym. W 2022 roku z tego typu usług skorzystało 11 mieszkańców, natomiast w dwóch kolejnych latach odpowiednio 9 i 4 osoby<sup>23</sup>.

Lokalny łańcuch wsparcia tworzą: ambulatoryjna Poradnia Zdrowia Psychicznego przy SPZOZ w Węgrowie (rejestracja w Przychodni Rejonowo-Specjalistycznej, Poradnia Psychologiczno-Pedagogiczna dla dzieci i młodzieży oraz Ośrodek Interwencji Kryzysowej przy PCPR. W punktach tych prowadzone są konsultacje specjalistyczne, diagnoza i terapia psychologiczna/edukacyjna oraz dostępna jest całodobowa pomoc kryzysowa.

W ramach programu specjalistycznych usług opiekuńczych dla osób z zaburzeniami psychicznymi zapewniono usługi dla 4 dzieci z zaburzeniami psychicznymi. Na realizację zadania pozyskano z budżetu Wojewody Mazowieckiego kwotę 51 714,24 zł Zadanie sfinansowano w 100% ze środków z budżetu wojewody.

W kontekście regionalnym najbliższe Centrum Zdrowia Psychicznego (CZP) dla dorosłych funkcjonuje w Siedlcach (model środowiskowy, szybka ścieżka pomocy, zespół mobilny). To ważny punkt odniesienia, gdy potrzebna jest opieka skoordynowana ponad standard PZP.

---

<sup>23</sup> Ocena Zasobów Pomocy Społecznej za 2024 rok



## Część programowa

Programowa część Strategii obejmuje takie elementy jak: **misja i wizja**, dotyczące rozwiązywania problemów społecznych, **wyznaczenie celów strategicznych i operacyjnych, planowane działania, oczekiwane rezultaty, system aktualizacji oraz zasady monitorowania i ewaluacji**. W jej skład wchodzi także ramy finansowe oraz regulacje dotyczące realizacji dokumentu. Podstawą dla prognoz zawartych w tej części była szczegółowa diagnoza społeczna, która umożliwiła ocenę kluczowych uwarunkowań strategicznych. Zgromadzone w ramach analizy dane pozwoliły na wyznaczenie priorytetów działań oraz opracowanie kierunków, które mają na celu skuteczne rozwiązanie zidentyfikowanych problemów społecznych.

### **Misja i wizja rozwiązywania problemów społecznych**

**Wizja** Strategii służy do opisu obrazu Miasta w relatywnie odległej przyszłości. Przedstawia ona pożądany obraz Miasta w przyszłości, odzwierciedlając aspiracje społeczności i wyznaczając priorytety w podejmowanych działaniach na rzecz integracji, wsparcia oraz poprawy warunków życia wszystkich grup społecznych.

**Wizja** rozwiązywania problemów społecznych Miasta Węgrowa została stworzona na podstawie analizy sytuacji społecznej oraz identyfikacji kluczowych obszarów problemowych zawartych w diagnozie. Jej sformułowanie umożliwia wyznaczenie misji, która określa ogólny cel i wskazuje kierunek działań, jakie Miasto planuje podjąć.



## Misja

„Tworzymy miasto przyjazne mieszkańcom, w którym każda osoba – niezależnie od wieku, sytuacji zdrowotnej czy materialnej – ma dostęp do wsparcia, edukacji, pracy i kultury. Naszą misją jest budowanie silnej, solidarnej i bezpiecznej wspólnoty, opartej na tradycji i otwartości na przyszłość.”

## Wizja

„Węgrów – miasto aktywnych, zdrowych i zintegrowanych mieszkańców, rozwijające się gospodarczo i społecznie, oferujące wysoką jakość życia, dostęp do nowoczesnych usług publicznych i atrakcyjne warunki dla rodzin, seniorów i młodzieży. Miasto, w którym tradycja łączy się z nowoczesnością, a wspólnota lokalna wspiera rozwój każdego człowieka.”

*Źródło: Opracowanie własne*

Na podstawie przeprowadzonej analizy poszczególnych obszarów wyznaczono **cele strategiczne**, mające na celu ograniczenie występowania negatywnych zjawisk społecznych. Dla każdego celu opracowano szczegółowe cele operacyjne, którym towarzyszy opis działań niezbędnych do ich osiągnięcia. Wskazano również odpowiedzialne za ich realizację podmioty, partnerów współpracujących, wskaźniki mierzące postęp, planowane rezultaty oraz potencjalne źródła finansowania. Takie podejście ma na celu zapewnienie kompleksowego i skutecznego wdrażania zaplanowanych działań strategicznych

### Kierunki rozwiązywania problemów społecznych

Na podstawie przeprowadzonej analizy poszczególnych obszarów wyznaczono cele strategiczne, mające na celu ograniczenie występowania negatywnych zjawisk społecznych. Dla każdego celu opracowano szczegółowe cele operacyjne, którym towarzyszy opis działań niezbędnych do ich osiągnięcia. Wskazano również odpowiedzialne za ich realizację podmioty, partnerów współpracujących, wskaźniki mierzące postęp, planowane rezultaty oraz potencjalne źródła finansowania. Takie podejście ma na celu zapewnienie kompleksowego i skutecznego wdrażania zaplanowanych działań strategicznych.



<b>1</b>	<b>Wzmacnianie rodzin i rozwój młodego pokolenia.</b> Rozbudowa systemu wsparcia dla rodzin w zakresie wychowania i opieki oraz tworzenie inspirujących warunków do edukacji, rozwoju zainteresowań i aktywności dzieci i młodzieży.
<b>2</b>	<b>Aktywne i bezpieczne życie seniorów oraz osób z niepełnosprawnościami.</b> Zapewnienie dostępu do wysokiej jakości usług opiekuńczych, zdrowotnych i społecznych, które umożliwią godne życie oraz pełne uczestnictwo w lokalnej społeczności.
<b>3</b>	<b>Kompleksowa pomoc i profilaktyka uzależnień.</b> Rozwijanie programów wspierających osoby zmagające się z uzależnieniami i ich rodziny, obejmujących działania profilaktyczne, terapeutyczne i reintegracyjne.
<b>4</b>	<b>Skuteczna ochrona przed przemocą domową.</b> Wzmocnienie lokalnego systemu przeciwdziałania przemocy poprzez rozwój usług interwencyjnych, edukacyjnych i profilaktycznych wspierających ofiary i ich rodziny.
<b>5</b>	<b>Aktywizacja zawodowa i społeczna osób zagrożonych wykluczeniem.</b> Tworzenie warunków do powrotu na rynek pracy oraz do aktywnego uczestnictwa w życiu społecznym osób długotrwale bezrobotnych i narażonych na marginalizację.
<b>6</b>	<b>Rozwój opieki i wsparcia w obszarze zdrowia psychicznego.</b> Rozszerzanie dostępu do usług psychologicznych i psychiatrycznych oraz promowanie inicjatyw wczesnej pomocy, edukacji i profilaktyki zdrowia psychicznego.



### **Cel strategiczny nr 1**

#### **Wzmacnianie rodzin i rozwój młodego pokolenia.**

**Rozbudowa systemu wsparcia dla rodzin w zakresie wychowania i opieki oraz tworzenie inspirujących warunków do edukacji, rozwoju zainteresowań i aktywności dzieci i młodzieży.**

<b>Cel operacyjny 1: Rozszerzanie oferty wsparcia opiekuńczo-wychowawczego oraz poradnictwa dla rodzin.</b>				
<b>Działania przewidziane do realizacji</b>	<b>Rezultaty</b>	<b>Wskaźniki realizacji działań</b>	<b>Podmioty odpowiedzialne i współpracujące</b>	<b>Źródła finansowania</b>
Rozwój poradnictwa rodzinnego i psychologicznego.	Zwiększenie kompetencji rodzicielskich, ograniczenie liczby rodzin wymagających interwencji CPS, wzrost świadomości mieszkańców o możliwości uzyskania wsparcia na terenie Miasta.	Liczba rodzin objętych poradnictwem; liczba warsztatów i uczestników warsztatów, liczba rozpowszechnionych informacji	UM, CPS, PPP, placówki oświatowe, placówki ochrony zdrowia, MKPiRRPA	Budżet Miasta
Inicjowanie utworzenia rodzin wspierających na terenie Miasta.	Wsparcie rodzin przeżywających trudności opiekuńczo-wychowawcze dzięki pomocy rodziny wspierającej.	Liczba podjętych działań w kierunku utworzenia rodzin wspierających, liczba nowych rodzin wspierających	CPS, UM	Budżet Miasta
Udzielanie wsparcia rodzinom poprzez pomoc asystenta rodziny.	Poprawa sytuacji rodzin zmagających się z wyzwaniami o charakterze opiekuńczo-wychowawczym.	Liczba rodzin objętych wsparciem asystenta rodziny.	CPS	Budżet Miasta



Zapewnienie potrzeb bytowych rodzin poprzez udzielanie pomocy materialnej i niematerialnej.	Poprawa sytuacji rodzin mających trudności opiekuńczo-wychowawcze.	Liczba rodzin korzystających z pomocy materialnej i niematerialnej.	CPS	Budżet Miasta
Informowanie rodzin o dostępnych formach wsparcia, takich jak poradnictwo rodzinne, psychologiczne i prawne oraz o możliwościach uzyskania pomocy w sytuacjach kryzysowych.	Wzrost świadomości mieszkańców o możliwości uzyskania wsparcia na terenie Miasta.	Liczba rozpowszechnionych informacji.	CPS, UM, MKPiRRPA, NGO, placówki oświatowe	Budżet Miasta
Organizowanie szkoleń/warsztatów rozwijających kompetencje zawodowe pracowników instytucji zajmujących się wspieraniem rodziny.	Podniesienie poziomu i jakości usług świadczonych w stosunku do rodzin.	Liczba zorganizowanych warsztatów/szkoleń.	CPS, ZI, MKPiRRPA, UM, placówki oświatowe	Budżet Miasta
Wspieranie działalności Świetlicy socjoterapeutycznej prowadzonej przez Caritas Diecezji Drohiczyńskiej Oddział w Węgrowie oraz UKS Świetlicy społecznej	Przygotowanie do życia w społeczeństwie i poprawa samodzielności osób z zaburzeniami psychicznymi.	Liczba osób korzystających ze wsparcia Świetlicy socjoterapeutycznej prowadzonej przez Caritas Diecezji Drohiczyńskiej Oddział w Węgrowie oraz UKS Świetlicy społecznej	UM, NGO	Budżet Miasta Budżet Państwa





Kontynuowanie działalności placówki zapewniającej opiekę nad dziećmi do lat 3.	Zapewnienie stabilnego funkcjonowania żłobka/klubu dziecięcego umożliwiającego godzenie życia zawodowego i rodzinnego. Umożliwienie rodzicom podjęcia zatrudnienia oraz pomoc w realizacji codziennych spraw.	Liczba działających placówek opieki nad dziećmi do lat 3.	UM, NGO, podmioty sektora prywatnego	Budżet Miasta Budżet Państwa
--	---	---	--------------------------------------	---------------------------------

**Cel operacyjny 2: Tworzenie i rozwijanie programów edukacyjnych, kulturalnych i sportowych dla dzieci i młodzieży.**

<b>Działania przewidziane do realizacji</b>	<b>Rezultaty</b>	<b>Wskaźniki realizacji działań</b>	<b>Podmioty odpowiedzialne i współpracujące</b>	<b>Źródła finansowania</b>
Rozwój świetlic i klubów młodzieżowych.	Lepsze warunki rozwoju młodzieży, większe zaangażowanie w sport i kulturę.	Liczba uczestników zajęć pozalekcyjnych; liczba przyznanych stypendiów, liczba nowo powstałych klubów młodzieżowych	UM, placówki oświatowe, WOK, kluby sportowe, NGO	Budżet Miasta



Kontynuowanie działalności Placówki Wsparcia Dziennego dla dzieci i młodzieży.	Rozwój placówki zapewniającej dzieciom i młodzieży wsparcie edukacyjne, psychologiczne i wychowawcze, a także pomoc w odrabianiu lekcji i organizacji czasu wolnego. Poprawa funkcjonowania społecznego dzieci i młodzieży, organizacja ich czasu wolnego. Zapewnienie alternatywnych form spędzania czasu wolnego.	Liczba funkcjonujących Placówek Wsparcia Dziennego.	CPS, UM, NGO	Budżet Miasta
Systematyczne doposażanie placówek oświatowych w profesjonalny sprzęt.	Zakup nowoczesnego sprzętu dydaktycznego, komputerowego, sportowego i multimedialnego wspierającego edukację i rozwój uczniów. Podniesienie poziomu edukacji i jakości kształcenia w szkołach.	Liczba podjętych działań w celu doposażenia placówek oświatowych.	UM, placówki oświatowe	Budżet Miasta Budżet Państwa



Współpraca z placówkami oświatowymi w celu dostosowywania podejmowanych działań do problemów występujących wśród dzieci, młodzieży oraz ich rodzin.	Organizacja spotkań z nauczycielami i pedagogami, badania potrzeb oraz reagowanie na bieżące problemy wychowawcze i edukacyjne. Poprawa jakości i stopnia dostosowania usług skierowanych do dzieci i młodzieży.	Liczba placówek oświatowych, z którymi podjęto współpracę.	CPS, UM, placówki oświatowe	Bez kosztów
Organizowanie, wspieranie i promowanie wydarzeń oraz inicjatyw skierowanych do rodzin z dziećmi.	Wspieranie wydarzeń lokalnych (festyny, pikniki, turnieje sportowe, warsztaty rodzinne), które integrują mieszkańców i promują zdrowy styl życia. Zwiększenie zaangażowania rodzin w życie społeczności lokalnej oraz wzmocnienie więzi rodzinnych poprzez udział w wydarzeniach integracyjnych i kulturalnych.	Liczba zorganizowanych imprez. Szacunkowa liczba uczestników.	CPS, UM, NGO, MBP, placówki oświatowe, WOK	Budżet Miasta



Rozwój infrastruktury sportowo-rekreacyjnej i kulturalnej na terenie Miasta.	Organizowanie czasu wolnego dzieciom i młodzieży oraz rozwijanie form spędzania czasu wolnego przez uczniów. Modernizacja i budowa nowych obiektów sportowych, placów zabaw, boisk, sal gimnastycznych, świetlic oraz obiektów kultury (bibliotek, domów kultury).	Liczba dostępnych obiektów sportowo-rekreacyjnych i kulturalnych. Liczba zmodernizowanych i nowo wybudowanych obiektów. liczba osób korzystających	UM, NGO, MBP, placówki oświatowe, WOK	Budżet Miasta Budżet Państwa
--	--	--	---------------------------------------	---------------------------------



## **Cel strategiczny nr 2**

### **Aktywne i bezpieczne życie seniorów oraz osób z niepełnosprawnościami.**

#### **Cel operacyjny 1: Rozwój usług opiekuńczych, zdrowotnych i rehabilitacyjnych.**

<b>Działania przewidziane do realizacji</b>	<b>Rezultaty</b>	<b>Wskaźniki realizacji działań</b>	<b>Podmioty odpowiedzialne i współpracujące</b>	<b>Źródła finansowania</b>
Rozwój mieszkalnictwa wspomaganego.	Zwiększenie samodzielności i jakości życia osób starszych i z niepełnosprawnościami.	Liczba osób objętych opieką. Liczba godzin usług.	CPS, UM	Budżet Miasta, Budżet Wojewody/ Budżet Państwa PFRON
Promowanie i organizowanie wolontariatu na rzecz seniorów i osób z niepełnosprawnością. Angażowanie mieszkańców, w tym młodzieży i studentów, do wolontariatu wspierającego osoby starsze i z niepełnosprawnościami (np. pomoc w codziennych czynnościach, zakupy, wspólne spędzanie czasu).	Zmniejszenie samotności seniorów, integracja międzypokoleniowa, budowanie postaw solidarności społecznej, przełamywanie barier społecznych.	Liczba wolontariuszy. Liczba godzin wolontariatu. Liczba osób objętych wolontariatem.	CPS, NGO, MBP, UM, kluby sportowe, placówki oświatowe	Budżet Miasta



Inicjowanie działań służących dostosowywaniu infrastruktury (punktów handlowych, usługowych, kulturowych, sportowych itp.) do potrzeb osób o ograniczonej mobilności. Modernizacja punktów handlowych, usługowych, kulturalnych i sportowych w celu poprawy dostępności (podjazdy, windy, toalety dla osób z niepełnosprawnościami, oznaczenia).	Zwiększona samodzielność osób o ograniczonej mobilności, likwidacja barier architektonicznych, pełniejsze uczestnictwo w życiu społecznym.	Liczba obiektów dostosowanych. Odsetek budynków z udogodnieniami.	UM	Budżet Miasta Budżet Państwa PFRON Fundusze Europejskie
Współpraca z sektorem pozarządowym w obszarze wsparcia seniorów i osób z niepełnosprawnością oraz wspieranie ich działalności. Wspieranie lokalnych NGO poprzez granty, konkursy ofert, wspólne projekty na rzecz osób starszych i z niepełnosprawnością.	Silniejsze partnerstwo samorządu z trzecim sektorem, zwiększenie oferty usług społecznych, większa różnorodność działań.	Liczba NGO współpracujących. Liczba wspólnych projektów.	CPS, NGO, UM, kluby sportowe	Budżet Miasta



Kontynuowanie, inicjowanie i wdrażanie programów osłonowych na rzecz seniorów i osób z niepełnosprawnościami. Realizacja programów osłonowych (np. dofinansowanie leków, usług opiekuńczych, transportu) dla seniorów i osób z niepełnosprawnościami.	Ograniczenie ubóstwa, większe poczucie bezpieczeństwa socjalnego, poprawa jakości życia osób potrzebujących.	Liczba osób objętych programami. Wartość dofinansowania.	CPS, UM, NGO	Budżet Miasta PFRON Budżet Państwa Fundusz Solidarnościowy
Zapewnienie specjalistycznego wsparcia osobom z niepełnosprawnościami poprzez kontynuowanie działalności asystenta osobistego osoby z niepełnosprawnością.	Zwiększona niezależność osób z niepełnosprawnościami, aktywizacja społeczna i zawodowa, odciążenie rodzin.	Liczba osób korzystających z asystenta. Liczba asystentów osobistych osoby z niepełnosprawnością, Liczba godzin usług.	CPS, UM, NGO	Budżet Miasta PFRON Budżet Państwa Fundusz Solidarnościowy
Zapewnienie wsparcia członkom rodzin lub opiekunów sprawujących opiekę nad osobami z niepełnosprawnością.	Lepsze przygotowanie opiekunów do sprawowania opieki, ograniczenie przeciążenia i wypalenia opiekunów, wzrost jakości opieki nad podopiecznymi.	Liczba uczestników szkoleń. Liczba spotkań grup wsparcia. Liczba osób korzystających z opieki wytchnieniowej.	UM, CPS, NGO	Budżet Miasta Fundusz Solidarnościowy Budżet Państwa
Podniesienie jakości i dostępności usług opiekuńczych oraz specjalistycznych usług opiekuńczych.	Poprawa jakości i dostępności usług, zmniejszenie kolejek oczekujących, większe poczucie bezpieczeństwa osób wymagających opieki.	Liczba osób objętych usługami opiekuńczymi. Liczba zrealizowanych godzin usług opiekuńczych.	UM, CPS	Budżet Miasta Budżet Państwa PFRON



<p>Udzielanie pomocy materialnej osobom z niepełnosprawnością i osobom starszym. Wsparcie materialne w postaci zasiłków, paczek żywnościowych, dopłat do leków, sprzętu rehabilitacyjnego i medycznego</p>	<p>Poprawa sytuacji bytowej osób w trudnej sytuacji, ograniczenie wykluczenia społecznego, zmniejszenie ubóstwa wśród seniorów i osób z niepełnosprawnością.</p>	<p>Liczba osób objętych pomocą. Wartość udzielonego wsparcia.</p>	<p>CPS, NGO</p>	<p>Budżet Miasta Budżet Państwa</p>
<p>Zapewnienie dostępu do opieki w Domach Pomocy Społecznej dla osób wymagających całodobowego wsparcia i opieki.</p>	<p>Zapewnienie osobom niesamodzielnym całodobowej opieki i wsparcia adekwatnego do ich potrzeb. Skrócenie czasu oczekiwania na przyjęcie do DPS. Poprawa jakości życia mieszkańców DPS oraz ich rodzin.</p>	<p>Liczba osób przebywających w DPS (rocznie). Liczba osób oczekujących na miejsce. Liczba miejsc opiekuńczych dostępnych w DPS na terenie powiatu.</p>	<p>CPS</p>	<p>Budżet Powiatu Budżet Państwa</p>





## Cel operacyjny 2: Wzmacnianie uczestnictwa seniorów i osób z niepełnosprawnościami w życiu społecznym.

<b>Działania przewidziane do realizacji</b>	<b>Rezultaty</b>	<b>Wskaźniki realizacji działań</b>	<b>Podmioty odpowiedzialne i współpracujące</b>	<b>Źródła finansowania</b>
Organizacja zajęć promujących zdrowy i aktywny tryb życia, mających na celu integrację społeczną, a także rozwijanie kompetencji i umiejętności seniorów oraz osób z niepełnosprawnościami.	Wzrost zaangażowania seniorów i osób z niepełnosprawnościami w życie społeczne, poprawa ich kondycji fizycznej i psychicznej oraz rozwój nowych umiejętności i zainteresowań.	Liczba seniorów oraz osób z niepełnosprawnościami uczestniczących w zajęciach.	CPS, UM, NGO, MBP, DDS	Budżet Miasta Fundusze Europejskie
Promowanie pozytywnego wizerunku seniora i osoby z niepełnosprawnością w społeczności lokalnej.	Zmiana postaw i zachowań środowiska lokalnego wobec seniorów oraz osób z niepełnosprawnością.	Liczba podjętych działań promujących.	CPS, UM, NGO, placówki oświatowe, MBP, DDS	Budżet Miasta
Informowanie i kierowanie osób z niepełnosprawnościami na warsztaty terapii zajęciowej w porozumieniu z sąsiednimi gminami.	Aktywizacja i integracja osób z niepełnosprawnością, poprzez udział w zajęciach organizowanych przez Warsztat Terapii Zajęciowej.	Liczba uczestników Warsztatu Terapii Zajęciowej.	UM, WTZ, CPS	Budżet Miasta PFRON Budżet Państwa
Kontynuowanie działalności Dziennego Domu Senior + oraz Programu Korpus Wsparcia Seniora na terenie Miasta.	Organizacja czasu wolnego osób starszych oraz ich integracja społeczna.	Liczba seniorów objętych programem KWS. Liczba korzystających z DDS+.	UM, NGO, CPS	Budżet Miasta Budżet Państwa, fundusze ministerialne
Rozwój klubów seniora, UTW i innych wydarzeń integracyjnych	Integracja społeczna osób starszych.	Liczba działających klubów seniora. Liczba uczestników klubów.	UM, NGO, CPS	Budżet Miasta Budżet Państwa, fundusze ministerialne



### **Cel strategiczny nr 3**

#### **Kompleksowy system profilaktyki i wsparcia w zakresie uzależnień.**

Cel operacyjny 1: Rozwój działań profilaktycznych i edukacyjnych				
<b>Działania przewidziane do realizacji</b>	<b>Rezultaty</b>	<b>Wskaźniki realizacji działań</b>	<b>Podmioty odpowiedzialne i współpracujące</b>	<b>Źródła finansowania</b>
Zapewnienie wsparcia w formie materialnej i niematerialnej rodzinom zmagających się z problemem uzależnień.	Poprawa sytuacji życiowej i funkcjonowania rodzin borykających się z problemem uzależnień. Zmniejszenie skali ubóstwa w rodzinach dotkniętych uzależnieniami, poprawa warunków życia, lepsze wsparcie psychiczne i prawne.	Liczba rodzin, którym udzielona została pomoc materialna i niematerialna, Liczba rodzin objętych pomocą; wartość pomocy materialnej. Liczba udzielonych porad.	CPS	Budżet Miasta



Motywowanie osób uzależnionych i współuzależnionych do podjęcia terapii w placówkach leczenia odwykowego typu stacjonarnego i ambulatoryjnego.	Zwiększenie liczby osób podejmujących terapię odwykową, poprawa stanu zdrowia psychicznego i fizycznego osób uzależnionych oraz wzmocnienie ich zdolności do funkcjonowania w społeczeństwie, a także poprawa jakości życia ich rodzin. Wzrost liczby osób podejmujących leczenie, zmniejszenie liczby nawrotów, większa gotowość do zmiany wśród osób uzależnionych i ich rodzin.	Liczba osób, wobec których podjęte zostały rozmowy motywujące. Liczba osób skierowanych na terapię; liczba spotkań motywacyjnych.	MKPiRRPA, CPS, PLU	Środki pochodzące z opłat za wydawanie zezwoleń na sprzedaż napojów alkoholowych
Podejmowanie czynności zmierzających do orzeczenia o zastosowaniu wobec osób uzależnionych od alkoholu obowiązku poddania się leczeniu; kierowanie wniosków do biegłych celem wydania opinii w przedmiocie uzależnienia oraz kierowanie wniosków do sądu.	Zwiększenie liczby osób kończących leczenie odwykowe. Zwiększona skuteczność interwencji wobec osób odmawiających leczenia, ograniczenie negatywnych skutków uzależnienia dla rodzin i społeczności.	Liczba wniosków skierowanych do sądu. Liczba wydanych opinii.	MKPiRRPA	Środki pochodzące z opłat za wydawanie zezwoleń na sprzedaż napojów alkoholowych



Kontynuacja działalności PIK na terenie Miasta.	Zapewnienie dostępności do wsparcia dla osób uzależnionych oraz ich rodzin. Większa dostępność pomocy, szybsze kierowanie osób do terapii, wzrost świadomości wśród mieszkańców na temat dostępnych form wsparcia.	Liczba działających PIK w zakresie wsparcia dla osób zmagających się z problemem uzależnień, Liczba osób korzystających z PIK; liczba godzin konsultacji	UM, MKPiRRPA	Środki pochodzące z opłat za wydawanie zezwoleń na sprzedaż napojów alkoholowych
Kontynuacja działalności grup wsparcia dla osób z problemem alkoholowym.	Motywowanie oraz utrzymanie w abstynencji osoby uzależnionej/nadmiernie pijącej. Zmniejszenie poczucia izolacji u osób uzależnionych, większa skuteczność w utrzymywaniu abstynencji, rozwój sieci wsparcia rówieśniczego.	Liczba funkcjonujących grup samopomocowych dla osób uzależnionych. Liczba spotkań grupy; liczba uczestników.	UM, CPS, MKPiRRPA, NGO, PLU	Budżet Miasta Budżet Państwa

**Cel operacyjny nr 2: Zwiększenie dostępności terapii i reintegracji osób uzależnionych dla mieszkańców**

<b>Działania przewidziane do realizacji</b>	<b>Rezultaty</b>	<b>Wskaźniki realizacji działań</b>	<b>Podmioty odpowiedzialne i współpracujące</b>	<b>Źródła finansowania</b>
Wdrażanie programów profilaktycznych w szkołach, rekomendowanych przez KCPU, ORE oraz IPiN dotyczących problemu uzależnień.	Zwiększenie świadomości uczniów na temat zagrożeń związanych z uzależnieniami. Rozwój psychospołeczny uczniów, zmniejszenie ryzykownych zachowań, rozwój postaw prozdrowotnych.	Liczba uczestników rekomendowanych programów profilaktyki. Liczba przeprowadzonych programów, Liczba szkół wdrażających programy.	UM, MKPiRRPA, placówki oświatowe, PLU	Środki pochodzące z opłat za wydawanie zezwoleń na sprzedaż napojów alkoholowych



Prowadzenie warsztatów i innych zajęć edukacyjnych w szkołach, obejmujących tematykę uzależnień oraz organizacja pozalekcyjnych aktywności z elementami profilaktyki.	Zwiększenie świadomości uczniów na temat zagrożeń związanych z uzależnieniami, lepsza organizacja czasu wolnego, wzmocnienie więzi rówieśniczych i rodzinnych. Rozwój psychospołeczny uczniów.	Liczba warsztatów, uczestników warsztatów i innych form edukacyjnych.	UM, MKPiRRPA, KPP, placówki oświatowe, PLU	Środki pochodzące z opłat za wydawanie zezwoleń na sprzedaż napojów alkoholowych
Przeprowadzanie szkoleń dla właścicieli i sprzedawców w punktach sprzedaży napojów alkoholowych dotyczących konsekwencji prawnych, moralnych i społecznych wynikających z nieodpowiedzialnej sprzedaży alkoholu.	Spadek dostępności alkoholu dla dzieci i młodzieży. Podwyższenie wieku inicjacji alkoholowej wśród dzieci i młodzieży, odpowiedzialna sprzedaż alkoholu, poprawa bezpieczeństwa w gminie	Liczba właścicieli punktów sprzedaży napojów alkoholowych oraz sprzedawców objętych szkoleniami; liczba punktów handlowych objętych kontrolą.	MKPiRRPA, UM	Środki pochodzące z opłat za wydawanie zezwoleń na sprzedaż napojów alkoholowych
Organizowanie wypoczynku z programem profilaktycznym dla dzieci z rodzin zmagających się z problemami uzależnień.	Ograniczenie zachowań ryzykownych wśród dzieci i młodzieży. Poprawa kondycji psychicznej i emocjonalnej dzieci poprzez zapewnienie im bezpiecznego środowiska, sprzyjającego nawiązywaniu pozytywnych relacji i rozwoju umiejętności społecznych, wsparcie dzieci z rodzin dysfunkcyjnych,	Liczba dzieci biorących udział w wypoczynku z programem profilaktycznym.	MKPiRRPA, UM	Budżet Miasta Środki pochodzące z opłat za wydawanie zezwoleń na sprzedaż napojów alkoholowych



	budowanie zdrowych wzorców zachowań.			
Zaangażowanie w ogólnopolskie i lokalne kampanie oraz działania informacyjno-edukacyjne, skierowane do różnych grup społecznych, mające na celu profilaktykę i przeciwdziałanie problemom związanym z uzależnieniami.	Zwiększenie świadomości społecznej na temat przyczyn, skutków i możliwości zapobiegania uzależnieniom. Zaangażowanie w akcje edukacyjne, kampanie społeczne i wydarzenia informacyjne skierowane do mieszkańców w różnym wieku. Większa świadomość społeczna, promowanie zdrowego stylu życia, przeciwdziałanie stygmatyzacji osób uzależnionych.	Liczba zrealizowanych ogólnopolskich i lokalnych kampanii informacyjno-edukacyjnych, liczba uczestników wydarzeń	MKPiRRPA, CPS, KPP, SM, UM, NGO, MBP, placówki oświatowe, placówki ochrony zdrowia, WOK, PLU	Budżet Miasta Środki pochodzące z opłat za wydawanie zezwoleń na sprzedaż napojów alkoholowych
Organizowanie szkoleń dla członków MKRiPRPA i innych grup zawodowych (m.in. pedagogów, nauczycieli, wychowawców, pracowników socjalnych, policjantów) dotyczących profilaktyki i rozwiązywania problemów uzależnień.	Podniesienie kompetencji zawodowych uczestników szkoleń w zakresie profilaktyki i rozwiązywania problemów uzależnień. Zwiększenie skuteczności działań profilaktycznych. Lepsze rozpoznawanie problemów uzależnień, skuteczniejsze działania profilaktyczne.	Liczba uczestników zorganizowanych szkoleń z zakresu profilaktyki i rozwiązywania problemów uzależnień.	MKPiRRPA, CPS, UM, KPP, SM, placówki oświatowe, PLU	Środki pochodzące z opłat za wydawanie zezwoleń na sprzedaż napojów alkoholowych
Organizowanie imprez, festynów, konkursów, wydarzeń promujących	Wzrost świadomości mieszkańców w zakresie wartości zdrowotnych	Liczba zorganizowanych imprez, festynów, konkursów, wydarzeń	MKPiRRPA, UM, NGO, MBP, PLU	Budżet Miasta Środki pochodzące z opłat za



zdrowy styl życia przy współpracy instytucjonalnej.	oraz korzyści zdrowego stylu życia. Promowanie aktywnych form spędzania czasu, budowanie więzi społecznych, ograniczenie atrakcyjności zachowań ryzykownych.	propagujących zdrowy styl życia. Liczba uczestników.		wydawanie zezwoleń na sprzedaż napojów alkoholowych
Wzmocnienie działań funkcjonariuszy Policji w zakresie ograniczania dystrybucji substancji psychoaktywnych na terenie Miasta.	Spadek dostępności do nielegalnych substancji psychoaktywnych na terenie Miasta. Zwiększone poczucie bezpieczeństwa mieszkańców, skuteczniejsza prewencja kryminalna.	Liczba działań podjętych przez funkcjonariuszy Policji.	UM, KPP, SM	Budżet Miasta
Kontynuowanie działalności Poradni Leczenia Uzależnień przy SPZOZ w Węgrowie.	Utrzymanie ciągłości funkcjonowania Poradni Leczenia Uzależnień i zapewnienie mieszkańcom dostępu do terapii indywidualnej i grupowej.	Liczba osób objętych terapią w poradni (rocznie). Liczba godzin udzielonych świadczeń terapeutycznych. Liczba zorganizowanych działań edukacyjno-profilaktycznych.	UM, SPZOZ, PLU	Budżet Miasta

**Cel strategiczny nr 4****Skuteczne przeciwdziałanie przemocy domowej oraz wsparcie osób jej doświadczających**

Cel operacyjny 1: Wzmacnianie systemu interwencji kryzysowej				
Działania przewidziane do realizacji	Rezultaty	Wskaźniki realizacji działań	Podmioty odpowiedzialne i współpracujące	Źródła finansowania
Udzielanie pomocy rodzinom doświadczającym przemocy w ramach procedury „Niebieskie Karty”.	Ograniczenie zjawiska przemocy domowej na terenie Miasta. Zwiększone bezpieczeństwo osób doświadczających przemocy, szybsza reakcja instytucji, lepsza koordynacja działań pomocowych.	Liczba rodzin objętych procedurą „Niebieskie Karty”. Liczba wszczętych procedur. Liczba zakończonych procedur.	CPS, MKPiRRPA, KPP, ZI, placówki oświatowe, placówki ochrony zdrowia, NGO	Budżet Miasta
Udostępnianie informacji z zakresu przeciwdziałania przemocy domowej na stronach internetowych oraz kolportaż materiałów informacyjnych dotyczących form specjalistycznej pomocy.	Zwiększenie dostępu do informacji na temat pomocy z zakresu przeciwdziałania przemocy domowej. Większa świadomość społeczna, łatwiejszy dostęp do informacji o formach pomocy, wzrost zgłaszalności przypadków przemocy.	Liczba podjętych działań informacyjnych.	CPS, UM, MKPiRRPA, ZI, placówki ochrony zdrowia	Budżet Miasta





Organizacja szkoleń dla pracowników instytucji w zakresie obowiązujących przepisów prawa dotyczących przemocy domowej oraz zasad realizacji procedury „Niebieskie Karty”.	Poszerzenie i utrwalenie wiedzy pracowników instytucji pomocowych z zakresu realizacji procedury „Niebieskie Karty”, Wyższe kompetencje służb i instytucji, lepsza skuteczność interwencji, mniejsza liczba błędów proceduralnych.	Liczba uczestników szkoleń. Liczba szkoleń	CPS, MKPiRRPA, KPP, placówki oświatowe, placówki ochrony zdrowia	Budżet Miasta
Udzielanie poradnictwa osobom i rodzinom doznającym problemu przemocy domowej.	Objęcie osób i rodzin profesjonalnym wsparciem w zakresie przeciwdziałania przemocy domowej. Poprawa kondycji psychicznej ofiar, lepsze rozumienie swoich praw i możliwości działania, większe poczucie bezpieczeństwa.	Liczba udzielonych porad. Liczba osób korzystających z poradnictwa.	CPS, MKPiRRPA, ZI, PIK, PPP	Budżet Miasta
Kierowanie osób stosujących przemoc domową do udziału w programach korekcyjno-edukacyjnych i psychologiczno-terapeutycznych.	Ograniczanie zjawiska przemocy domowej, poprzez resocjalizację osób stosujących przemoc domową. Zmniejszenie skali powtarzalnych aktów przemocy, zwiększenie świadomości sprawców, poprawa bezpieczeństwa rodzin.	Liczba osób uczestniczących w programach korekcyjno-edukacyjnych, liczba ukończonych programów	CPS, MKPiRRPA, ZI	Budżet Miasta



Zapewnienie schronienia osobom doświadczającym przemocy domowej.	Zapewnienie bezpieczeństwa osobom doświadczającym przemocy domowej. Ochrona życia i zdrowia ofiar, ograniczenie ryzyka powrotu do sprawcy, stworzenie warunków do odbudowy życia.	Liczba osób korzystających ze schronienia z powodu doświadczania przemocy domowej.	CPS, ZI, UM, PCPR	Budżet Miasta
Systematyczne monitorowanie i diagnozowanie zjawiska przemocy domowej.	Dostosowanie działań interwencyjnych i profilaktycznych do zidentyfikowanych potrzeb lokalnej społeczności.	Liczba działań podjętych w celu diagnozy zjawiska przemocy domowej. Liczba osób objętych schronieniem; liczba miejsc w placówkach.	UM, CPS, MKPiRRPA, ZI, KPP, placówki oświatowe, SM	Budżet Miasta

**Cel operacyjny 2: Edukacja i profilaktyka społeczna w zakresie przemocy.**

<b>Działania przewidziane do realizacji</b>	<b>Rezultaty</b>	<b>Wskaźniki realizacji działań</b>	<b>Podmioty odpowiedzialne i współpracujące</b>	<b>Źródła finansowania</b>
Udział w kampaniach społecznych o zasięgu lokalnym i ogólnopolskim, ukierunkowanych na przeciwdziałanie przemocy domowej.	Zwiększenie świadomości społecznej na temat problemu przemocy domowej. Zmiana postaw społecznych, większa gotowość do reagowania na przemoc.	Liczba działań podjętych w ramach kampanii. Liczba osób uczestniczących w kampanii.	CPS, MKPiRRPA, ZI, KPP, SM, UM, placówki oświatowe	Budżet Miasta



Realizacja warsztatów dla uczniów dotyczących przemocy domowej, rówieśniczej oraz cyberprzemocy, a także komunikacji interpersonalnej i umiejętności rozwiązywania konfliktów bez użycia przemocy.	Podniesienie świadomości uczniów na temat przemocy domowej, rówieśniczej i cyberprzemocy. Rozwój umiejętności rozwiązywania konfliktów w sposób konstruktywny i bez użycia przemocy. Wzrost wiedzy wśród dzieci i młodzieży, zmniejszenie zjawiska agresji rówieśniczej.	Liczba uczniów biorących udział w warsztatach. Liczba zorganizowanych warsztatów.	UM, KPP, placówki oświatowe	Budżet Miasta
Przeprowadzanie akcji informacyjnych wśród mieszkańców w zakresie cyberprzemocy.	Ograniczenie zjawiska cyberprzemocy oraz poszerzenie wiedzy lokalnej społeczności na temat przemocy w Internecie. Lepsze rozumienie zagrożeń związanych z cyberprzemocą, wzrost umiejętności bezpiecznego korzystania z Internetu.	Liczba zorganizowanych akcji informacyjno-profilaktycznych z zakresu cyberzagrożeń.	UM, CPS, KPP, SM, placówki oświatowe	Budżet Miasta



### **Cel strategiczny nr 5**

#### **Aktywizacja zawodowa i społeczna osób długotrwale bezrobotnych oraz zagrożonych wykluczeniem społecznym.**

Cel operacyjny 1: Rozwój programów aktywizacji zawodowej.				
<b>Działania przewidziane do realizacji</b>	<b>Rezultaty</b>	<b>Wskaźniki realizacji działań</b>	<b>Podmioty odpowiedzialne i współpracujące</b>	<b>Źródła finansowania</b>
Współpraca z Powiatowym Urzędem Pracy w celu zapewnienia doradztwa zawodowego, organizacji szkoleń dla osób bezrobotnych oraz wspierania ich w podnoszeniu kwalifikacji i zwiększaniu możliwości zatrudnienia.	Ograniczenie skali problemu bezrobocia na terenie Miasta Węgrów. Zwiększenie kwalifikacji, większe szanse na zatrudnienie, zmniejszenie bezrobocia.	Liczba zorganizowanych szkoleń. Liczba osób biorących w nich udział.	UM, CPS, PUP, spółdzielnie socjalne	Budżet Miasta Budżet Państwa Fundusze Europejskie
Współpraca z Powiatowym Urzędem Pracy na rzecz aktywizacji zawodowej mieszkańców poprzez prace społecznie użyteczne i interwencyjne oraz roboty publiczne.	Promowanie uczestnictwa mieszkańców Miasta Węgrów pozostających bez pracy, w działaniach takich jak prace społecznie użyteczne i roboty publiczne. Wzrost aktywności zawodowej, poprawa sytuacji materialnej rodzin, nabywanie doświadczenia zawodowego	Liczba osób biorących udział w pracach interwencyjnych, robotach publicznych oraz pracach społecznie użytecznych.	UM, CPS, PUP, spółdzielnie socjalne	Budżet Miasta Budżet Państwa



Realizowanie działań informacyjnych w zakresie dostępnych form wsparcia i aktywizacji osób bezrobotnych.	Podniesienie świadomości osób pozostających bez pracy na temat oferowanych form pomocy. Większa wiedza mieszkańców o możliwościach zatrudnienia i wsparcia, aktywniejsze korzystanie z usług rynku pracy.	Liczba podjętych działań informacyjnych.	CPS, PUP, UM,	Budżet Miasta
Korzystanie w pracy socjalnej z kontraktów socjalnych w celu aktywizacji zawodowej i zwiększeniu szans na podjęcie zatrudnienia, szczególnie osób długotrwale bezrobotnych.	Zwiększenie udziału osób bezrobotnych w programach aktywizacyjnych opartych na kontraktach socjalnych. Indywidualizacja pomocy, większa skuteczność aktywizacji, przełamywanie bierności zawodowej.	Liczba beneficjentów pomocy społecznej, z którymi zostały zawarte kontrakty socjalne.	CPS	Budżet Miasta
Prowadzenie doradztwa zawodowego dla dzieci i młodzieży.	Odpowiedni wybór ścieżki kształcenia i kariery przez dzieci i młodzież. Lepsze przygotowanie młodzieży do wejścia na rynek pracy, świadome wybory edukacyjne i zawodowe.	Liczba osób korzystających z doradztwa zawodowego, liczba spotkań.	placówki oświatowe	Budżet Miasta Budżet Państwa Fundusze Europejskie



Prowadzenie działań motywujących lokalnych przedsiębiorców do zatrudniania osób z niepełnosprawnością oraz dostosowywania warunków zatrudnienia do potrzeb tej grupy.	Zwiększenie możliwości zatrudnienia osób z niepełnosprawnością z terenu Miasta Węgrów. Większa otwartość rynku pracy, ograniczenie barier społecznych.	Liczba podjętych działań motywujących, liczba dostosowanych miejsc pracy.	UM, NGO	Budżet Miasta
---	--	---	---------	---------------

Cel operacyjny 2: Rozwijanie inicjatyw integracyjnych i wolontariatu.				
Działania przewidziane do realizacji	Rezultaty	Wskaźniki realizacji działań	Podmioty odpowiedzialne i współpracujące	Źródła finansowania
Zapewnienie niezbędnego wsparcia dla osób w trudnej sytuacji życiowej poprzez dostęp do świadczeń pomocy społecznej.	Zaspokojenie potrzeb bytowych mieszkańców. Ograniczenie ubóstwa, większe poczucie bezpieczeństwa socjalnego.	Liczba osób/rodzin objętych pomocą materialną. Liczba wypłaconych świadczeń.	CPS	Budżet Miasta Budżet Państwa
Wsparcie w zakresie dożywiania w postaci zasiłków na zakup żywności oraz w formie pomocy niepieniężnej – posiłku.	Zaspokojenie podstawowych potrzeb żywieniowych osób znajdujących się w trudnej sytuacji życiowej. Poprawa zdrowia i warunków edukacyjnych dzieci, ograniczenie niedożywienia, wsparcie rodzin ubogich.	Liczba osób, którym udzielono pomocy w formie zasiłku. Liczba osób, którym udzielono pomocy w formie posiłku, liczba wydanych posiłków.	CPS, NGO, placówki oświatowe	Budżet Miasta Budżet Państwa



Zapewnienie wsparcia uczniom poprzez przyznawanie stypendiów i zasiłków szkolnych.	Wyrównanie szans edukacyjnych dzieci z rodzin o ograniczonych środkach materialnych. Większa motywacja do nauki, ograniczenie rezygnacji z edukacji z powodów finansowych.	Liczba uczniów, którym udzielono pomocy w formie stypendiów i zasiłków szkolnych.	UM, CPS, placówki oświatowe	Budżet Miasta Budżet Państwa
Realizacja zadania własnego w zakresie udzielania schronienia osobom w kryzysie bezdomności.	Zabezpieczenie podstawowych potrzeb socjalnych osobom z problemem bezdomności. Ochrona życia i zdrowia osób bezdomnych, zmniejszenie skali bezdomności, poprawa bezpieczeństwa publicznego.	Liczba osób w kryzysie bezdomności korzystających ze wsparcia schronisk.	UM, CPS, NGO	Budżet Miasta Budżet Państwa



### **Cel strategiczny nr 6**

#### **Rozwój usług i inicjatyw wspierających zdrowie psychiczne mieszkańców**

<b>Cel operacyjny nr 1. Tworzenie lokalnej sieci wsparcia psychologicznego i psychiatrycznego.</b>				
<b>Działania przewidziane do realizacji</b>	<b>Rezultaty</b>	<b>Wskaźniki realizacji działań</b>	<b>Podmioty odpowiedzialne i współpracujące</b>	<b>Źródła finansowania</b>
Prowadzenie kampanii informacyjno-edukacyjnych dotyczących dostępnych form wsparcia dla osób zmagających się z problemami zdrowia psychicznego.	Zwiększenie liczby mieszkańców zgłaszających się po pomoc w przypadku problemów natury psychicznej.	Liczba przeprowadzonych działań. Liczba osób korzystających ze wsparcia.	CPS, UM, NGO, placówki oświatowe, placówki ochrony zdrowia	Budżet Miasta
Wczesna profilaktyka szkolna dotycząca kwestii zdrowia psychicznego – prowadzenie programów profilaktycznych dotyczących zdrowia psychicznego.	Zmniejszenie liczby dzieci i młodzieży mających problemy w zakresie zdrowia psychicznego.	Liczba przeprowadzonych programów/warsztatów. Liczba uczestników.	UM, placówki oświatowe	Budżet Miasta
Udzielanie pomocy psychologicznej i psychiatrycznej dzieciom i młodzieży oraz osobom dorosłym.	Poprawa dobrostanu psychicznego mieszkańców.	Liczba osób, którym udzielono pomocy psychologicznej i psychiatrycznej.	CPS, PIK, placówki oświatowe, NGO, PZPPP, placówki ochrony zdrowia	Budżet Miasta
Cykliczne warsztaty superwizyjne dla kadry.	Podniesienie kompetencji i dobrostanu personelu.	Liczba zrealizowanych warsztatów. Liczba uczestników.	UM, CPS, NGO, placówki zdrowia psychicznego	Budżet Miasta. Fundusze Europejskie





## Ramy finansowe Strategii

Potrzeba określenia ram finansowych strategii rozwiązywania problemów społecznych wynika z treści art. 16b. ust 2 ustawy z dnia 12 marca 2004 roku o pomocy społecznej. Jednym z warunków realizacji wskazanych celów w Strategii Rozwiązywania Problemów Społecznych jest jej finansowanie.

Podstawowym źródłem finansowania powyższej Strategii będą środki pochodzące z budżetu Miasta Węgrowa. Zaplanowane zadania w niniejszej Strategii będą finansowane także przez:

- ▶ budżet Wojewody,
- ▶ budżet Samorządu Województwa,
- ▶ Fundusz Pracy,
- ▶ Fundusz Solidarnościowy,
- ▶ środki z Państwowego Funduszu Rehabilitacji Osób Niepełnosprawnych,
- ▶ środki Unii Europejskiej w ramach Europejskiego Funduszu Społecznego oraz Europejskiego Funduszu Rozwoju Regionalnego,
- ▶ środki finansowe pozyskiwane przez organizacje pozarządowe,
- ▶ środki własne podmiotów uczestniczących w realizacji Strategii.

Ramy finansowe Strategii uzależnione są od możliwości budżetowych Miasta Węgrów. Realizacja poszczególnych celów wymienionych w dokumencie będzie opierać się na środkach własnych oraz na funduszach pozyskanych z zewnątrz. Prognozy przyjęte do opracowania ram finansowych Strategii Rozwiązywania Problemów Społecznych dla Miasta Węgrów na lata 2026-2030 bazują na procentowej strukturze wydatków socjalnych z lat 2023-2024, sporządzonej na podstawie analizy zasobów pomocy społecznej. W prognozie na lata 2026-2030 przyjęto roczny wskaźnik wzrostu wydatków na pomoc społeczną na poziomie 2,5%, zgodnie z danymi Centrum Pomocy Społecznej w Węgrowie.



Tabela 40. Ramy finansowe Strategii

rok	ochrona zdrowia (dział 851)	pomoc społeczna (dział 852)	pozostałe zadania w zakresie polityki społecznej (dział 853)	edukacyjna opieka wychowawcza (dział 854)	rodzina (dział 855)	ogółem
2023	713 099	3 993 361	5 000	65 650	7 023 439	11 795 549
2024	653 581	5 033 553	5 000	66 319	7 948 129	13 706 582
2025 <sup>24</sup>	789 687	5 458 352	5 000	35 000	12 267 912	18 555 951
<b>PROGNOZA</b>						
2026	809 429	5 594 811	5 125	35 875	12 574 610	19 019 850
2027	829 665	5 734 681	5 253	36 772	12 888 975	19 495 346
2028	850 407	5 878 048	5 384	37 691	13 211 199	19 982 730
2029	871 667	6 024 999	5 519	38 633	13 541 479	20 482 298
2030	893 458	6 175 624	5 657	39 599	13 880 016	20 994 355

Źródło: opracowanie własne na podstawie Oceny Zasobów Pomocy Społecznej za 2024 rok

## System wdrażania Strategii

Wdrażanie Strategii Rozwiązywania Problemów Społecznych dla Miasta Węgrowa na lata 2026-2030 zakłada realizację kompleksowego modelu polityki społecznej. Ze względu na długookresowy charakter dokumentu oraz jego perspektywiczne cele, kluczowym aspektem jest regularne monitorowanie, a w przypadku wystąpienia niekorzystnych tendencji – aktualizowanie.

Strategia Rozwiązywania Problemów Społecznych dla Miasta Węgrowa na lata 2026-2030 wyznacza działania wymagające zaangażowania zarówno społeczności lokalnej, jak i instytucji publicznych oraz prywatnych. Partnerstwo oraz współpraca wszystkich podmiotów stanowią fundament skutecznej polityki społecznej. Ze względu na różnorodność zadań oraz udział wielu podmiotów, realizacja Strategii wymaga sprawnej koordynacji działań oraz ścisłej współpracy wszystkich jednostek zaangażowanych w działania rozwojowe. Głównym inicjatorem i koordynatorem planowanych działań jest Centrum Pomocy Społecznej w Węgrowie, odpowiedzialny za zarządzanie wdrażaniem dokumentu.

<sup>24</sup> Wartość za rok 2025 pochodzi z prognozy zamieszczonej w Ocenie Zasobów Pomocy Społecznej za 2024 rok dla Miasta Węgrów



Harmonogram wdrażania założeń Strategii przewiduje cztery podstawowe etapy, przedstawione w poniższej tabeli.

Tabela 41. Harmonogram wdrażania Strategii

Etap	Wyszczególnienie	Termin realizacji
<b>Etap I</b>	Podjęcie uchwały przez Radę Miejską Węgrowa o przyjęciu do realizacji dokumentu „Strategia Rozwiązywania Problemów Społecznych dla Miasta Węgrowa na lata 2026-2030”.	IV kwartał 2025 r.
<b>Etap II</b>	Koordinacja realizacji działań objętych Strategią.	I kwartał 2026 r. – IV kwartał 2030 r.
<b>Etap III</b>	Monitoring.	na koniec każdego roku w okresie od 2026 r. do 2030 r.
<b>Etap IV</b>	Ewaluacja Strategii.	II kwartał 2031 r.

Źródło: opracowanie własne

## System aktualizacji Strategii

Strategia jest dokumentem „żywym” i wprowadzanie zmian w jej zapisach jest nie tylko możliwe, ale w niektórych sytuacjach wręcz konieczne. Jednak należy pamiętać, że zmiany te nie powinny dotyczyć zasadniczych kierunków Strategii. Przeglądy strategiczne powinny być realizowane cyklicznie. Najlepszą metodą na wprowadzenie zmian w dokumencie Strategii jest jej weryfikacja w społecznym procesie zbliżonym do tego, który towarzyszył tworzeniu Strategii. Kierownik CPS przy wyborze zadań do realizacji będzie brał pod uwagę zarówno nowe oczekiwania społeczności lokalnej i określonych grup społecznych, jak również zmieniające się czynniki środowiska zewnętrznego oraz możliwości pozyskiwania środków zewnętrznych. Dlatego podczas aktualizacji dokumentu Strategii CPS powinien uwzględniać nie tylko istniejącą Strategię Rozwiązywania Problemów Społecznych dla Miasta Węgrowa na lata 2026-2030, ale również nowe, nieujęte w niej zadania, których w obecnym czasie uczestnicy nie byli w stanie przewidzieć. Bezpośrednim koordynatorem jest Centrum Pomocy Społecznej w Węgrowie.



## **Komunikacja społeczna i promocja Strategii**

W celu sprawnego funkcjonowania Strategii należy umożliwić społeczności lokalnej udział w procesie jej tworzenia i realizacji. Partnerzy mają możliwość zgłoszenia zmian w treści Strategii w zakresie wymagającym ich współpracy. Władze samorządowe w trakcie wdrażania Strategii muszą znaleźć skuteczną metodę przekazywania informacji do otoczenia. Powinny także zwrócić uwagę na sprawny system przyjmowania informacji z otoczenia, od partnerów społecznych.

Władze samorządowe mogą wspierać współpracę i utrzymywać stały kontakt zarówno z podmiotami wewnętrznymi, obejmującymi pracowników zaangażowanych bezpośrednio w administrowanie Miastem, wykorzystując ich wiedzę, motywację, umiejętności praktyczne oraz kompetencje interpersonalne, ale też korzystać z technologii i zasobów organizacji.

Jednocześnie kluczowa będzie efektywna komunikacja z otoczeniem zewnętrznym obejmującym: ogół mieszkańców, grupy, organizacje, stowarzyszenia, instytucje czy przedsiębiorstwa.

Otoczenie zewnętrzne dalsze to natomiast otoczenie Miasta jako wspólnoty terytorialnej: sąsiednie gminy, struktury powiatowe, wojewódzkie i ogólnopolskie. Obszarami działań w zakresie komunikacji społecznej są:

- ▶ możliwość wnioskowania zmian zapisów Strategii przed jej uchwaleniem;
- ▶ informacja o postępach wdrażania Strategii;
- ▶ współpraca z mediami – podawanie informacji o wdrażanych projektach w mediach;
- ▶ informacje zamieszczane na stronach internetowych.

Promocja Strategii ma na celu stanowienie i utrzymywanie współpracy między samorządem a społeczeństwem. Informowanie oraz promocja odbywać się będzie poprzez podawanie w prasie lokalnej oraz w Internecie danych na temat zaangażowania finansowego Unii Europejskiej w realizację projektów oraz stanie zaawansowania realizacji zadań i ich efektów w ramach Strategii.



## Monitoring i ewaluacja

Proces monitoringu Strategii będzie służył identyfikacji osiąganych rezultatów oraz porównaniu ich zgodności z założeniami. Będzie on polegał na gromadzeniu i opracowywaniu informacji i danych zebranych od wszystkich podmiotów zaangażowanych w realizację działań strategicznych. Punktem odniesienia będą między innymi przedstawione poniżej wskaźniki monitoringowe. Dla oceny zmian zachodzących w wybranych, niemożliwych do opisu za pomocą wskaźników obszarach, służyć będą wskaźniki kontekstowe (pokazujące dane zjawisko w szerszym kontekście, zwykle w odniesieniu do dłuższych okresów). Dane do monitoringu pozyskiwane będą z: danych statystycznych GUS, jednostek organizacyjnych UM, Policji, PUP, ze sprawozdań CPS, MKPiRRPA, sprawozdań z realizacji gminnych programów i projektów oraz od organizacji pozarządowych. Monitorowanie umożliwi bieżącą ocenę realizacji zaplanowanych kierunków działań lub też pozwoli na modyfikację i dokonywanie korekt w przypadku istotnych zmian społecznych, które mogą zaistnieć w wyniku, np. zmiany regulacji prawnych lub nasilenia niektórych problemów społecznych. Informacja nt. realizacji Strategii przygotowywana będzie przez CPS i zawarta w corocznie składanych sprawozdaniach z działalności Centrum Pomocy Społecznej w Węgrowie.

Końcowa ewaluacja (ex-post) posłuży samorządowi do oceny realnej sytuacji i stanu rozwiązywania problemów społecznych w Mieście Węgrow, a także będzie pomocnym narzędziem pomagającym w podejmowaniu właściwych decyzji dotyczących kształtu polityki i pomocy społecznej w kolejnych latach. W ramach końcowej ewaluacji Strategii zostanie przygotowany raport ukazujący kumulatywne osiągnięcie założonych celów strategicznych. Końcowa ewaluacja Strategii pozwoli ocenić w jakim stopniu założone wartości w zestawieniu kumulatywnym, kilkuletnim zostały zrealizowane oraz ukaże realne nakłady finansowe, a w efekcie końcowym pozwoli odpowiedzieć na pytanie, czy założone kierunki działań były odpowiednio zaplanowane.

Wskaźniki monitoringowe, czyli policzalne zmienne podlegające obserwacji i ocenie, określone zostały w oparciu o przewidywane rezultaty zadań, a także przewidywane dane, zaplanowane do osiągnięcia w całym okresie realizacji działań. Zostały one szczegółowo przedstawione w oparciu o aktualny stan faktyczny. Zarówno monitoring, jak i ewaluacja, prowadzone będą między innymi w oparciu o niżej przedstawione wskaźniki monitoringowe. Katalog wskaźników może być uzupełniany bądź modyfikowany w zależności od dostępnych



źródeł informacji i zasobów. Wartości bazowe dotyczą danych dla 2024 roku, natomiast wartości docelowe wskazują oczekiwany rezultat.

Tabela 42. Wskaźniki monitoringowe służące do oceny stopnia realizacji celów strategicznych

Cel strategiczny	Wskaźnik	Wartość bazowa (2024 r.)	Oczekiwany rezultat
Wzmacnianie rodzin i rozwój młodego pokolenia. Rozbudowa systemu wsparcia dla rodzin w zakresie wychowania i opieki oraz tworzenie inspirujących warunków do edukacji, rozwoju zainteresowań i aktywności dzieci i młodzieży.	Liczba rodzin objętych wsparciem asystenta rodziny.	11	wzrost
	Liczba asystentów rodziny.	1	wzrost
	Liczba rodzin wspierających.	0	wzrost
	Udział rodzin korzystających z pomocy społecznej z powodu bezradności w sprawach opiekuńczo-wychowawczych w ogóle korzystających z pomocy społecznej (%).	16,8	spadek
	Wskaźnik deprywacji lokalnej (%).	1,64	spadek
	Liczba żłobków/klubów dziecięcych.	1	wzrost
	Liczba działających PWD dla dzieci i młodzieży.	1	wzrost
	Liczba osób korzystających ze wsparcia Świetlicy Socjoterapeutycznej	25	wzrost/stabilizacja
Aktywne i bezpieczne życie seniorów oraz osób z niepełnosprawnościami	Liczba osób w DPS, za których Gmina ponosi odpłatność.	13	spadek
	Udział rodzin korzystających z pomocy społecznej z powodu niepełnosprawności w ogóle korzystających z pomocy społecznej (%).	57,7	spadek
	Liczba osób objętych pomocą w formie usług opiekuńczych.	30	wzrost
	Liczba osób korzystająca z usług asystenta osobistego osoby z niepełnosprawnością	8	wzrost
Kompleksowy system profilaktyki i wsparcia w zakresie uzależnień	Liczba osób, wobec których wystąpiono do sądu z wnioskiem o zobowiązanie do podjęcia leczenia odwykowego.	11	spadek
	Liczba mieszkańców przypadających na jeden punkt sprzedaży napojów alkoholowych w Mieście.	252	wzrost
	Liczba uczniów objętych rekomendowanymi programami.	478	wzrost
	Liczba nauczycieli objętych rekomendowanymi programami.	22	wzrost
	Liczba rodziców objętych rekomendowanymi programami.	0	wzrost
	Liczba PIK dla osób zmagających się z problemem uzależnień.	1	stabilizacja
	Liczba osób z problemem alkoholowym korzystających z PIK.	23	spadek



Cel strategiczny	Wskaźnik	Wartość bazowa (2024 r.)	Oczekiwany rezultat
	Liczba osób z problemem narkotykowym korzystających z PIK.	2	stabilizacja
	Udział rodzin korzystających z pomocy społecznej z powodu alkoholizmu w ogóle korzystających z pomocy społecznej (%).	10,1	spadek
Skuteczne przeciwdziałanie przemocy domowej oraz wsparcie osób jej doświadczających	Udział rodzin korzystających z pomocy społecznej z powodu przemocy w ogóle korzystających z pomocy społecznej (%).	0,0	stabilizacja
	Liczba wszczętych procedur „Niebieskie Karty”.	29	spadek
	Liczba rodzin objętych działaniami w ramach procedury „Niebieskie Karty”.	29	stabilizacja
	Liczba spotkań ZI.	6	min. 6 (min. raz na 2 miesiące)
	Liczba osób stosujących przemoc domową korzystających z PIK.	6	spadek
	Liczba osób doznających przemocy domowej korzystających z PIK.	10	spadek
Aktywizacja zawodowa i społeczna osób długotrwale bezrobotnych oraz zagrożonych wykluczeniem społecznym.	Wskaźnik bezrobocia wśród beneficjentów pomocy społecznej (%).	53	spadek
	Udział rodzin korzystających z pomocy społecznej z powodu bezrobocia w ogóle korzystających z pomocy społecznej (%).	40,9	spadek
	Udział długotrwale bezrobotnych mieszkańców w ogólnej liczbie zarejestrowanych w PUP (%).	42,0	spadek
	Udział rodzin korzystających z pomocy społecznej z powodu ubóstwa w ogóle korzystających z pomocy społecznej (%).	47,0	spadek
	Liczba osób korzystających z zasiłku stałego.	42	spadek
	Liczba osób korzystających z zasiłku okresowego.	22	spadek
	Liczba osób korzystających z zasiłku celowego.	93	spadek
Rozwój usług i inicjatyw wspierających zdrowie psychiczne mieszkańców	Liczba osób korzystających ze specjalistycznych usług dla osób z zaburzeniami psychicznymi.	4	spadek
	Liczba zrealizowanych programów wśród dzieci i młodzieży w zakresie profilaktyki i promocji zdrowia psychicznego.	b.d.	wzrost

Źródło: opracowanie własne



## **Wnioski i podsumowanie**

Strategia Rozwiązywania Problemów Społecznych dla Miasta Węgrowa na lata 2026-2030 stanowi kontynuację istniejącego systemu wsparcia i tworzy możliwość jego uzupełnienia o nowe rozwiązania. Jej założenia są dostosowane do zidentyfikowanych w procesie badawczym problemów i potrzeb społecznych i przewidują planowane sposoby ich zaspokajania.

W związku z powyższym, z jednej strony Strategia proponuje zmianę stosowanych metod tak, by chronić przed zagrożeniami społecznymi, z drugiej zaś wskazuje na konieczność przejścia do prewencji trudnych sytuacji życiowych, tak aby nie dopuścić do ich wystąpienia lub maksymalnie skrócić czas ich trwania.

Cele strategiczne i kierunki działań sformułowane zostały w oparciu o analizę systemu pomocy społecznej, edukacji, ochrony zdrowia, profilaktyki uzależnień i sytuację na lokalnym rynku pracy. Strategia zakłada rozszerzenie i pogłębienie form wsparcia w zakresie pomocy społecznej, a także szeroką współpracę z różnymi instytucjami i organizacjami pozarządowymi działającymi w jej obszarze. W myśl ustawy o pomocy społecznej, podejmowane działania powinny doprowadzić, w miarę możliwości, do życiowego usamodzielnienia się objętych nią osób i rodzin oraz do ich integracji ze środowiskiem.

Analiza problemów społecznych będących przedmiotem Strategii zwraca również uwagę na tzw. nowe ryzyka socjalne, czyli trudne sytuacje, nie tylko materialne, które pojawiły się w efekcie zmian zwłaszcza demograficznych. Zapisy zawarte w Strategii realizowane będą zgodnie z wytyczonymi działaniami, ale w skali i harmonogramie zależnych od możliwości finansowych. Będzie podlegać okresowym weryfikacjom i niezbędnym modyfikacjom związanym ze zmieniającą się rzeczywistością społeczno-ekonomiczną, zidentyfikowanymi potrzebami mieszkańców Miasta Węgrów i przepisami prawa. Wielość i różnorodność potrzeb społecznych, przy istniejących ograniczeniach budżetowych, oznacza potrzebę zwiększenia efektywności pomocy społecznej poprzez racjonalne określanie wydatków, maksymalne wykorzystanie istniejącego potencjału oraz stosowanie rozwiązań o charakterze bardziej systemowym niż akcyjnym. Przyjmuje się w niniejszym dokumencie, że osiągnięcie zamierzonego rezultatu będzie możliwe dzięki:





- ▶ podejmowaniu działań wspierających rozwój przedsiębiorczości mieszkańców oraz ścisłej korelacji tych działań z potrzebą zapewnienia osobom pracującym warunków do wychowywania dzieci,
- ▶ dostosowaniu oferty usług do potrzeb starzejącego się społeczeństwa; działania będą ukierunkowane na wspieranie rozwoju rynku usług dla seniorów, ale również na ich wszechstronną aktywizację,
- ▶ podniesieniu kapitału społecznego poprzez wzmacnianie potencjału istniejących i nowopowstających organizacji pozarządowych i podmiotów pożytku publicznego, które swoją działalnością wspierają społeczeństwo,
- ▶ wspieraniu działań prospołecznych i samopomocowych oraz rozwijaniu umiejętności współpracy,
- ▶ promowaniu i rozwijaniu inicjatyw z zakresu ekonomii społecznej,
- ▶ doskonaleniu dialogu społecznego poprzez badanie opinii i potrzeb lokalnych, propagowaniu działań profilaktycznych i edukacyjnych dla dzieci i młodzieży,
- ▶ zwiększeniu dostępu do informacji o działaniach w zakresie szeroko rozumianej polityki społecznej oraz wsparciu rodzin i opiekunów osób niepełnosprawnych, chorych i starszych,
- ▶ interdyscyplinarnej i wielosektorowej współpracy z instytucjami i organizacjami mającymi wpływ na budowanie kolejnych narzędzi na rzecz zabezpieczenia potrzeb mieszkańców.

Realizacja głównych założeń dokumentu powinna przyczynić się do podniesienia jakości życia mieszkańców Miasta, ze szczególnym uwzględnieniem dzieci, młodzieży, osób starszych oraz grup osób wykluczonych lub zagrożonych wykluczeniem społecznym. Należy zaznaczyć, że zadania z zakresu szeroko rozumianej polityki społecznej realizowane są za pomocą wszelkich dostępnych kompetencji i możliwości Miasta, natomiast Strategia Rozwiązywania Problemów Społecznych jest wyborem priorytetowych obszarów i kierunków działań, które uznane zostały za kluczowe, a więc umożliwiające najskuteczniejsze i najbardziej efektywne osiągnięcie założonych rezultatów.



## Bibliografia

1. Bendyk E., Buras P., Polska wobec wojny, Polska w świecie po wojnie. Zadania na nowy czas, Fundacja im. Stefana Batorego, Warszawa, 2022.
2. Europa 2020 – Strategia na rzecz inteligentnego i zrównoważonego rozwoju sprzyjającego włączeniu społecznemu.
3. Kinney J., Leaton G., Zrozumieć alkohol, Warszawa 1996 r.
4. Krajowy Program Rozwoju Ekonomii Społecznej do 2030 roku. Ekonomia Solidarności Społecznej.
5. Kwaśniewski J., Rola diagnozy w rozwiązywaniu problemów społecznych.
6. Model współpracy administracji publicznej i organizacji pozarządowych, ISP, 2019.
7. Ocena Zasobów Pomocy Społecznej za 2022, 2023 i 2024 rok.
8. Pikuła N.G., Grewiński M., Zdebska E., Glanc W., Wyzwania dla polityki społecznej w kontekście pandemii koronawirusa, Kraków 2020.
9. Profilaktyka i rozwiązywanie problemów uzależnień w Polsce w samorządach lokalnych w 2023 roku. Zestawienia statystyczne.
10. Raport o stanie Miasta Węgrowa za 2022, 2023 i 2024 rok.
11. Sprawozdania z działalności samorządów gminnych w zakresie profilaktyki i rozwiązywania problemów uzależnień KCPU-G1 za 2022, 2023 i 2024 rok.
12. Sprawozdanie z działalności Centrum Pomocy Społecznej w Węgrowie za 2022, 2023 i 2024 rok.
13. Sprawozdanie z działalności Miejskiej Komisji ds. Profilaktyki i Resocjalizacji oraz Rozwiązywania Problemów Alkoholowych w Węgrowie za 2024 rok.
14. Strategia Rozwoju Kapitału Ludzkiego 2030.
15. Szatur-Jaworska B., Diagnoza i diagnozowanie w polityce społecznej.
16. Sztumski J., Wstęp do metod i technik badań społecznych, Katowice 2005.
17. Ustawa z dnia 12 marca 2004 r. o pomocy społecznej (t.j. Dz.U. z 2024 r. poz. 1283 z późn. zm.).
18. Ustawa z dnia 29 lipca 2005 r. o przeciwdziałaniu narkomanii (t.j. Dz. U. z 2023 r. poz. 1939).
19. Ustawa z dnia 29 lipca 2005 r. o przeciwdziałaniu przemocy domowej (t.j. Dz. U. z 2024 r. poz. 1673).

### **Źródła internetowe:**

1. GUS – Bank Danych Lokalnych: [www.bdl.stat.gov.pl](http://www.bdl.stat.gov.pl).
2. Mapa Egzaminów: [www.mapa.wyniki.edu.pl](http://www.mapa.wyniki.edu.pl).
3. Mental health, 2022, online: [www.who.int/news-room/fact-sheets/detail/mental-health-strengthening-our-response](http://www.who.int/news-room/fact-sheets/detail/mental-health-strengthening-our-response)



## Spis rysunków, tabel, wykresów

### Spis rysunków

Rysunek 1. Położenie Miasta Węgrów .....	17
Rysunek 2. Klasyfikacja podmiotów ekonomii społecznej .....	38
Rysunek 3. Obszary współpracy międzyinstytucjonalnej .....	39
Rysunek 4. Łączna wartość sprzedanego na terenie Miasta Węgrów alkoholu w latach 2022-2024...	89

### Spis tabel

Tabela 1. Etapy opracowania Strategii Rozwiązywania Problemów Społecznych .....	9
Tabela 2. Struktura ludności Miasta Węgrów wg płci na lata 2022-2024 .....	18
Tabela 3. Przyrost naturalny na 1 000 ludności w Mieście Węgrów w porównaniu do powiatu węgrowskiego i województwa mazowieckiego na przestrzeni lat 2022-2024 .....	18
Tabela 4. Udział ludności według ekonomicznych grup wieku w ogólnej liczbie ludności Miasta Węgrów w latach 2022-2024 (w procentach) .....	19
Tabela 5. Ogólna liczba podmiotów gospodarki narodowej oraz osób fizycznych prowadzących działalność gospodarczą w Mieście Węgrów na przestrzeni lat 2022-2024 .....	22
Tabela 6. Zasoby mieszkaniowe Miasta Węgrów na przestrzeni lat 2022-2024 .....	23
Tabela 7. Liczba uczniów w placówkach oświatowych w Mieście Węgrów w latach 2022-2024 .....	27
Tabela 8. Wyniki egzaminu ósmoklasisty w 2025 roku uczniów z Miasta Węgrów, powiatu węgrowskiego i województwa mazowieckiego (dane w %) .....	28
Tabela 9. Wyniki egzaminu maturalnego w 2025 roku uczniów z Miasta Węgrów, powiatu węgrowskiego i województwa mazowieckiego (dane w %) - poziom podstawowy .....	28
Tabela 10. Dane statystyczne dotyczące publicznej opieki zdrowotnej Miasta Węgrów w porównaniu do powiatu węgrowskiego w 2024 roku .....	34
Tabela 11. Zakres usług społecznych i przypisane do nich zadania publiczne .....	40
Tabela 12. Ogólna liczba podmiotów gospodarki narodowej, fundacji, stowarzyszeń i organizacji społecznych w Mieście Węgrów na przestrzeni lat 2022-2024 .....	45
Tabela 13. Liczba osób korzystających z pomocy społecznej w podziale na wiek i płeć według liczby wypłaconych świadczeń w latach 2022-2024 .....	48
Tabela 14. Liczba osób, którym udzielono pomocy w formie świadczeń niepieniężnych i pieniężnych w latach 2022-2024 .....	48
Tabela 15. Liczba osób długotrwale pobierających świadczenie w podziale na płeć w latach 2022-2024 .....	49
Tabela 16. Ile razy w ciągu ostatnich 12 miesięcy zdarzyło się Panu/i stracić kontrolę nad ilością spożywanego alkoholu (tzn. upić się)? N=201 .....	57
Tabela 17. Czy w ciągu ostatnich 30 dni zdarzyło się Panu/i kierować pojazdem mechanicznym po spożyciu alkoholu? N=201 .....	58
Tabela 18. Jakiego rodzaju przemocy Pan/i doznał/a w ciągu ostatnich 12 miesięcy? N=17 .....	63
Tabela 19. Kto stosował wobec Pana/i przemoc? N=17 .....	63
Tabela 20. Czy zdarza się Panu/i korzystać z urządzeń elektronicznych i/lub Internetu dłużej niż wstępnie Pan/i zakładał/a? N=268 .....	67
Tabela 21. Czy kiedykolwiek grał/a Pan/i w gry, w których wygraną/przegraną były pieniądze, aby rozwiązać finansowe trudności lub poprawić swoją sytuację ekonomiczną? N=62 .....	68



Tabela 22. Asystenci rodziny oraz liczba rodzin objętych ich wsparciem na przestrzeni lat 2022-2024 .....	77
Tabela 23. Kwota odpłatności za pobyt dzieci z terenu Miasta Węgrów w pieczy zastępczej w latach 2022-2024 .....	79
Tabela 24. Zasiłek pielęgnacyjny dla dziecka z niepełnosprawnością na przestrzeni lat 2022-2024....	82
Tabela 25. Zasiłek pielęgnacyjny dla osoby z niepełnosprawnością w wieku powyżej 16 roku życia o znacznym stopniu niepełnosprawności na przestrzeni lat 2022-2024.....	82
Tabela 26. Zasiłek pielęgnacyjny dla osoby z niepełnosprawnością w wieku powyżej 16 roku życia o umiarkowanym stopniu niepełnosprawności, która powstała przed 21 rokiem życia na przestrzeni lat 2022-2024 .....	82
Tabela 28. Liczba osób korzystających z usług opiekuńczych na przestrzeni lat 2022-2024 .....	82
Tabela 29. Działania Miejskiej Komisji ds. Profilaktyki i Resocjalizacji oraz Rozwiązywania Problemów Alkoholowych wobec osób uzależnionych w latach 2022-2024 .....	86
Tabela 30. Liczba osób, którym udzielono porad w Punkcie Informacyjno-Konsultacyjnym w latach 2022-2024 .....	88
Tabela 31. Liczba uczestników działań nie będących ustrukturyzowanymi programami profilaktycznymi przeprowadzonych na terenie Miasta Węgrów w latach 2022-2024.....	89
Tabela 32. Dane statystyczne dotyczące działań Zespołu Interdyscyplinarnego i grup diagnostyczno-pomocowych w latach 2022-2024 .....	93
Tabela 33. Dane statystyczne dotyczące wszczętych procedur „Niebieskie Karty” w latach 2022-2024 .....	94
Tabela 34. Liczba zakończonych procedur „Niebieskie Karty” w latach 2022-2024 .....	94
Tabela 35. Odpłatność Miasta za pobyt w domu pomocy społecznej na przestrzeni lat 2023-2024 ...	97
Tabela 36. Liczba zarejestrowanych bezrobotnych mieszkańców Miasta Węgrów w podziale na wiek oraz ich udział w ogólnej liczbie zarejestrowanych w PUP mieszkańców Miasta w latach 2022-2024 .....	101
Tabela 37. Liczba długotrwale bezrobotnych mieszkańców powiatu węgrowskiego oraz ich udział w ogólnej liczbie zarejestrowanych w PUP w porównaniu do województwa mazowieckiego na przestrzeni lat 2022-2024.....	102
Tabela 38. Liczba osób, którym przyznano zasiłek stały, okresowy i celowy oraz kwota świadczeń na przestrzeni lat 2022-2024.....	104
Tabela 39. Liczba osób korzystających ze świadczenia niepieniężnego i pieniężnego przyznanego w ramach programu „Posiłek w szkole i w domu” w latach 2022-2024.....	104
Tabela 40. Liczba gospodarstw domowych korzystających z dodatków mieszkaniowych oraz kwota świadczeń w latach 2022-2024.....	105
Tabela 41. Ramy finansowe Strategii .....	137
Tabela 42. Harmonogram wdrażania Strategii.....	138
Tabela 43. Wskaźniki monitoringowe służące do oceny stopnia realizacji celów strategicznych .....	141



## Spis wykresów

Wykres 1. Stopa bezrobocia rejestrowanego w powiecie węgrowskim na przestrzeni lat 2022-2024 w porównaniu do województwa mazowieckiego i całej Polski (stan na koniec roku, w procentach) .....	21
Wykres 2. Mieszkania na 1 000 mieszkańców w Mieście Węgrów, powiecie węgrowskim i województwie mazowieckim w latach 2022-2024 .....	24
Wykres 3. Czytelnicy bibliotek publicznych na 1 000 ludności w Mieście Węgrów, powiecie węgrowskim oraz województwie mazowieckim w latach 2022-2024 .....	32
Wykres 4. Fundacje, stowarzyszenia i organizacje społeczne na 1 000 mieszkańców w Mieście Węgrów, powiecie węgrowskim i województwie mazowieckim na przestrzeni lat 2022-2024 .....	46
Wykres 5. Liczba rodzin i osób w rodzinach korzystających z pomocy społecznej w Mieście Węgrów w latach 2022-2024 .....	47
Wykres 6. Wskaźnik deprywacji lokalnej na przestrzeni lat 2022-2024 .....	47
Wykres 7. Powody udzielania świadczeń w 2024 roku (liczba rodzin) .....	50
Wykres 8. Płeć: N=271 .....	53
Wykres 9. Wiek: N=271 .....	54
Wykres 10. Wykształcenie: N=271 .....	55
Wykres 11. Jakiego Pana/i zdaniem problemy społeczne najczęściej dotyczą mieszkańców Miasta Węgrów? N=271 .....	56
Wykres 12. Jak często spożywa Pan/i alkohol? N=271 .....	57
Wykres 13. Czy według Pana/i picie alkoholu w ciąży ma negatywny wpływ na rozwój dziecka? N=271 .....	58
Wykres 14. Jak często pali Pan/i papierosy i e-papierosy? N=271 .....	59
Wykres 15. Jak często zażywa Pan/i środki psychoaktywne (narkotyki, dopalacze, leki w celu odurzenia)? N=271 .....	60
Wykres 16. Czy zna Pan/i kogoś w swoim otoczeniu, kto nadużywa alkoholu, narkotyków lub w sposób zdecydowanie nadmierny podejmuje się pewnych czynności (np. zakupy, korzystanie z Internetu i/lub urządzeń elektronicznych, uprawianie sportu, praca, oglądanie treści pornograficznych itp.)? N=271 .....	61
Wykres 17. Czy zna Pan/i kogoś w swoim otoczeniu, kto doświadcza przemocy w swoim domu? N=271 .....	62
Wykres 18. Jak często, w okresie 12 miesięcy zdarzyło się Panu/i doświadczyć przemocy? N=271 ....	62
Wykres 19. Czy w ciągu ostatnich 12 miesięcy doszło do sytuacji, gdzie zastosował/a Pan/i przemoc domową wobec: N=271 .....	64
Wykres 20. Czy Pana/i zdaniem stosowanie kar fizycznych (np. klaps) jest metodą wychowawczą, która: N=271 .....	65
Wykres 21. Czy w przeciągu ostatnich 12 miesięcy doznał/a oraz stosował/a Pan/i cyberprzemoc (np. wyzywanie, podszywanie się, ośmieszanie/poniżanie, grożenie/ straszenie, szantażowanie, wyłudzenie pieniędzy, rozsyłanie ośmieszających zdjęć/filmów)? N=271 .....	66
Wykres 22. Ile godzin poświęca Pan/i na korzystanie z urządzeń elektronicznych i Internetu (np. komputer, tablet, telefon komórkowy, konsola do gier) w ciągu dnia, w którym ich Pan/i używa (nie wliczając w to godzin pracy)? N=271 .....	67
Wykres 23. Czy w ciągu ostatnich 12 miesięcy grał/a Pan/i w gry, w których wygraną/ przegraną były pieniądze (np. zdraпки, lotto, gra na automatach, zakłady bukmacherskie itp.)? N=271 .....	68
Wykres 24. Proszę o ustosunkowanie się do poniższych stwierdzeń: N=271 .....	69



Wykres 25. Jakie trudności najczęściej napotykają osoby bezrobotne szukające pracy na terenie Miasta Węgrów? N=271 .....	70
Wykres 26. Czy w ciągu ostatnich 12 miesięcy miał/a Pan/i trudności w zakresie zaspokojenia podstawowych potrzeb życiowych ze względu na niewystarczające zasoby finansowe? N=271 .....	71
Wykres 27. Jakie grupy osób są Pana/i zdaniem najbardziej narażone na wykluczenie społeczne na terenie Miasta? N=271 .....	72
Wykres 28. W jakim stopniu infrastruktura techniczna w Pana/i Mieście (instytucje publiczne, szkoły, ulice, przychodnie itp.) dostosowana jest do osób z niepełnosprawnościami tak, aby umożliwić im samodzielne funkcjonowanie? N=271 .....	72
Wykres 29. Jakie Pana/i zdaniem są najważniejsze problemy osób starszych w Mieście? N=271 .....	73
Wykres 30. Jakie Pana/i zdaniem są najważniejsze problemy osób z niepełnosprawnościami w Mieście Węgrów? N=271 .....	74
Wykres 31. Czy w czasie ostatnich 12 miesięcy utrzymywały się u Pana/i takie stany jak (przynajmniej przez 2 tygodnie): N=271 .....	75
Wykres 32. Średniomiesięczna liczba rodzin korzystających z zasiłków rodzinnych wraz z dodatkami oraz korzystających z jednorazowej zapomogi z tytułu urodzenia dziecka na przestrzeni lat 2022-2024 .....	78
Wykres 33. Liczba osób korzystających ze świadczenia alimentacyjnego na przestrzeni lat 2022-2024 .....	78
Wykres 34. Rodziny, którym została udzielona pomoc i wsparcie z powodu bezradności w sprawach opiekuńczo-wychowawczych w latach 2022-2024 oraz ich udział w ogóle korzystających z pomocy społecznej .....	79
Wykres 35. Liczba rodzin, którym została udzielona pomoc i wsparcie z powodu niepełnosprawności w latach 2022-2024 oraz ich udział w ogóle korzystających z pomocy społecznej .....	81
Wykres 36. Liczba rodzin, którym została udzielona pomoc i wsparcie z powodu alkoholizmu w latach 2022-2024 oraz ich udział w ogóle korzystających z pomocy społecznej .....	85
Wykres 37. Liczba rodzin, którym została udzielona pomoc i wsparcie z powodu narkomanii w latach 2022-2024 oraz ich udział w ogóle korzystających z pomocy społecznej .....	85
Wykres 38. Liczba punktów sprzedaży napojów alkoholowych w Mieście Węgrów na przestrzeni lat 2022-2024 .....	90
Wykres 39. Liczba mieszkańców przypadająca na jeden punkt sprzedaży napojów alkoholowych w Mieście Węgrów, województwie mazowieckim i całej Polsce w 2024 roku .....	91
Wykres 40. Liczba rodzin, którym została udzielona pomoc i wsparcie z powodu przemocy domowej w latach 2022-2024 oraz ich udział w ogóle korzystających z pomocy społecznej .....	92
Wykres 41. Liczba osób w wieku poprodukcyjnym korzystających z pomocy społecznej w podziale na płeć w latach 2022-2024 .....	95
Wykres 42. Liczba świadczeń zasiłku pielęgnacyjnego dla osoby, która ukończyła 75 lat na przestrzeni lat 2022-2024 .....	96
Wykres 43. Liczba rodzin, którym została udzielona pomoc i wsparcie z powodu bezrobocia w latach 2022-2024 oraz ich udział w ogóle korzystających z pomocy społecznej .....	99
Wykres 44. Wskaźnik bezrobocia wśród beneficjentów pomocy społecznej na przestrzeni lat 2022-2024 .....	100
Wykres 45. Mieszkańcy Miasta Węgrów zarejestrowani w Powiatowym Urzędzie Pracy z podziałem na płeć na przestrzeni lat 2022-2024 .....	100



Wykres 46. Liczba rodzin korzystających z pomocy i wsparcia z powodu ubóstwa na przestrzeni lat 2022-2024 oraz ich udział w ogóle korzystających z pomocy społecznej ..... 103